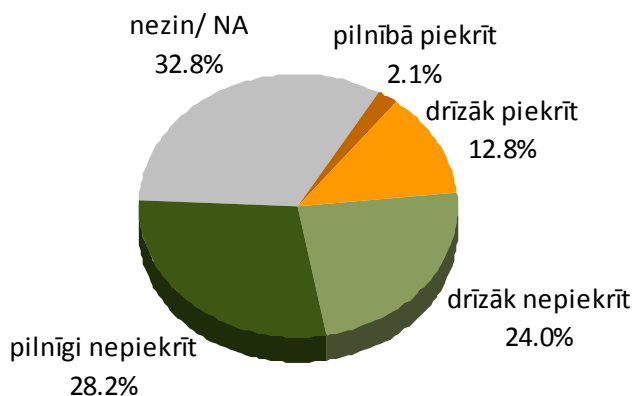


## Tikai 15% iedzīvotāju pirms 10.Saeimas atlaišanas ierosināšanas uzskatīja, ka tā darbojas labāk nekā iepriekšējā iedzīvotāji 10.Saeimas darbu nepilnu pusgadu pēc vēlēšanām vērtē kritiskāk nekā savulaik vērtēja 8. un 9.Saeimu

Pētījumu centra SKDS 2011.gada maijā veiktās aptaujas dati liecina, ka tikai 15% aptaujāto Latvijas iedzīvotāju neilgi pirms tās atlaišanas ierosināšanas uzskatīja, ka 10.Saeima darbojas labāk nekā 9.Saeima, tai skaitā vien 2% pilnībā piekrita šādam viedoklim. Savukārt vairāk nekā puse aptaujāto (52%) pauda pretēju viedokli, tai skaitā 28% iedzīvotāju atzina, ka apgalvojumam, ka 10.Saeima darbojas labāk nekā iepriekšējā „pilnībā nepiekrīt”.

### Attieksme pret apgalvojumu "Manuprāt, kopumā 10.Saeima darbojas labāk kā 9.Saeima"

2011.gada maijs  
Visi respondenti, (%)

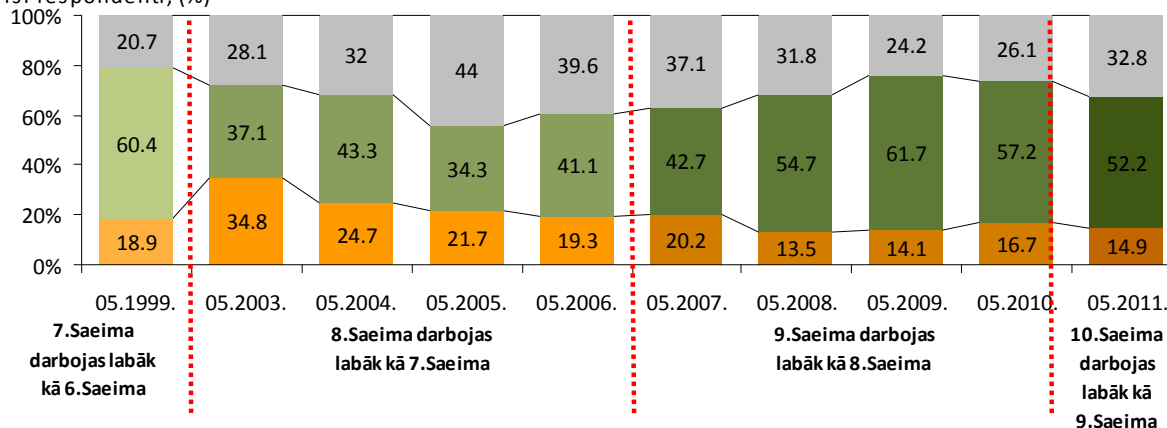


Bāze: n=1002 respondenti

SKDS dati

### Attieksme pret apgalvojumu "Manuprāt, kopumā 10.Saeima darbojas labāk kā 9.Saeima"

Visi respondenti, (%)



\*05.1999. tika piedāvāts apgalvojums: "Manuprāt, kopumā 7.Saeima darbojas labāk kā 6.Saeima"

\*no 05.2003. līdz 05.2006. tika piedāvāts apgalvojums: "Manuprāt, kopumā 8.Saeima darbojas labāk kā 7.Saeima"

\*no 05.2007. līdz 05.2010. tika piedāvāts apgalvojums: "Manuprāt, kopumā 9.Saeima darbojas labāk kā 8.Saeima"

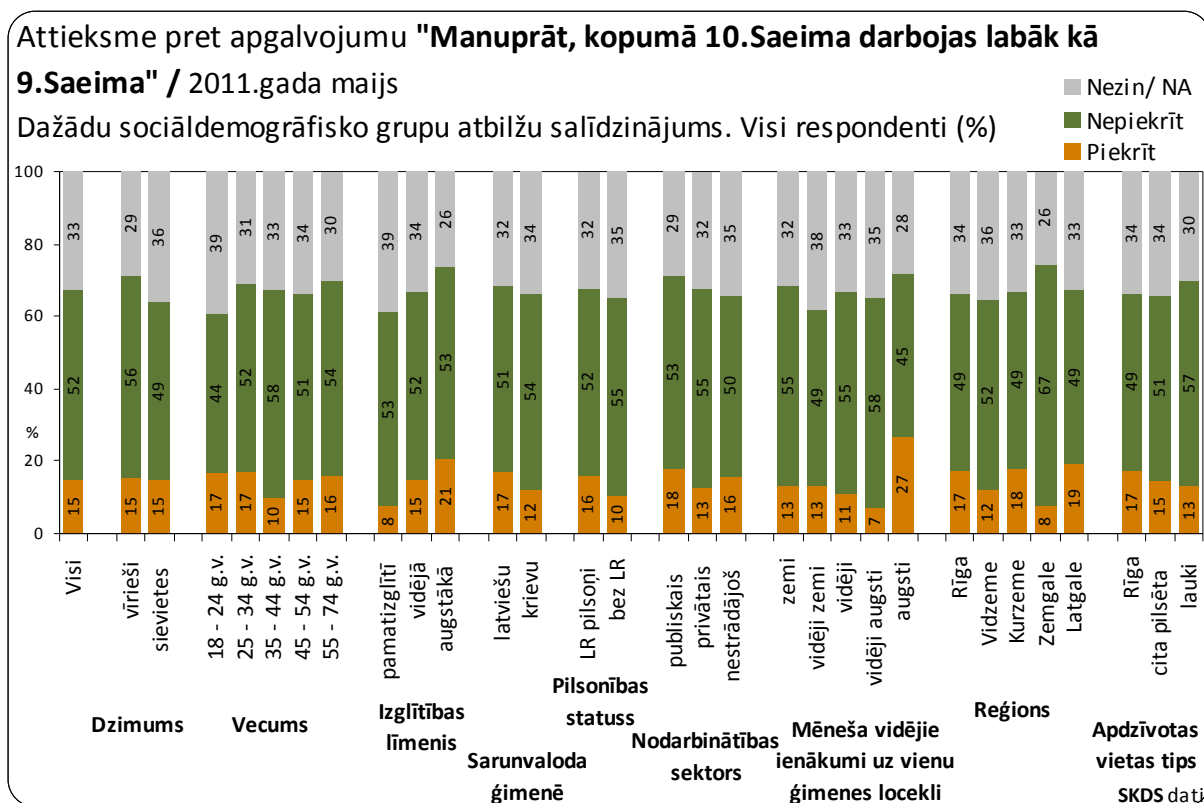
Bāze: n~ 1000 katrā no aptaujām

SKDS dati

Analizējot aptauju datus periodā kopš 1999.gada, kad tika uzsākti regulāri sabiedriskās domas mērījumi šajā jautājumā, jāsecina, ka iedzīvotāji visās veiktajās aptaujās biežāk nav piekrituši, ka tā brīža Saeima strādā labāk par iepriekšējo.

Tiesa, ja salīdzina iedzīvotāju attieksmi nedaudz vairāk nekā pusgadu pēc attiecīgajām Saeimas vēlēšanām, vērojams, ka par 9.Saeimu 2007.gada maijā iedzīvotāji pozitīvus vērtējumus sniedza biežāk (20%), nekā runājot par 10.Saeimu 2011.gada maijā (15%). Analizētajā periodā visatzinīgāk savas darbības sākumā tika vērtēta 8.Saeima, par kuru 35% aptaujāto uzskatīja, ka tā darbojas labāk nekā 7.Saeima.

Analizējot dažādu sociālo un demogrāfisko grupu pārstavju atbildes, vērojams, ka iedzīvotāji ar augstāko izglītību, publiskajā sektorā nodarbinātie, respondenti ar augstiem ienākumiem, kā arī Kurzemē un Latgalē dzīvojošie biežāk nekā caurmērā piekrīt, ka 10.Saeima strādā labāk. Tomēr arī šajās grupās iedzīvotāji biežāk norādījuši, ka minētajam apgalvojumam kopumā nepiekrīt.



## 2011.gada maija aptaujas tehniskā informācija

Aptaujā uzdots jautājums: **"Novērtējiet, lūdzu, zemāk minētos apgalvojumus un pasakiet, vai Jūs tiem pilnīgi piekrītat, drīzāk piekrītat, drīzāk nepiekrītat vai pilnīgi nepiekrītat?" / „Manuprāt, kopumā 10.Saeima darbojas labāk kā 9.Saeima”**

Dati iegūti pētījumu centra SKDS Latvijas pastāvīgo iedzīvotāju aptaujā, veicot tiešās intervijas respondentu dzīves vietās. Aptaujas veikšanas laiks: 13.05.2011. – 25.05.2011. Kopumā tika aptaujāti 1002 ar stratificētās nejaušās izlases metodi izvēlēti respondenti vecumā no 18 līdz 74 gadiem. Izlase ir reprezentatīva pret visiem Latvijas iedzīvotājiem norādītajā vecuma grupā. Pētījuma rezultātu maksimālā statistiskā kļūda ir + / - 3% robežās.

### Aptaujas veicējs

Sabiedriskās domas pētījumu centrs **SKDS**

Baznīcas iela 32-2, Rīga, Latvija, LV-1010

Tālr.: 67 312 876, fakss: 67 312 874

E-mail: [skds@skds.lv](mailto:skds@skds.lv)

[www.skds.lv](http://www.skds.lv)