

Attieksme pret uzņēmumu veidošanu ārzonās

Latvijas iedzīvotāju aptauja

2013.gada decembris

Saturs

Aptaujas tehniskā informācija	3
Terminu skaidrojums.....	4
Respondentu sociāldemogrāfiskais raksturojums	5
Statistiskās kļūdas novērtēšanas tabula.....	6
Attieksme pret uzņēmumu veidošanu ārzonās.....	7
Rezultātu tabulas	12
Kopējais atbilžu sadalījums.....	13
Sociāldemogrāfisko grupu atbilžu sadalījums.....	15
1. <i>Kāda ir Jūsu attieksme pret to, ka uzņēmumu īpašnieki veido ārzonu uzņēmumus, jeb tā sauktās ofšoru kompānijas?</i>	15
2. <i>Kāpēc, Jūsprāt, cilvēki veido ārzonu uzņēmumus, jeb tā sauktās ofšoru kompānijas?</i>	17
3. <i>Ir izskanējis ierosinājums Eiropas Savienībā ieviest kārtību, ka par visiem attiecīgajās valstīs strādājošajiem ārzonās reģistrētajiem uzņēmumiem ir jāatklāj to patiesie īpašnieki līdz fizisko personu līmenim. Kāda ir Jūsu attieksme pret šādas kārtības ieviešanu Latvijā?</i>	18
Aptaujā izmantotā anketa	20

Aptaujas tehniskā informācija

PĒTĪJUMA VEICĒJS	Pētījumu centrs SKDS
ĢENERĀLAIS KOPUMS	Latvijas pastāvīgie iedzīvotāji vecumā no 18 līdz 74 gadiem
PLĀNOTĀS IZLASES APJOMS	1000 respondenti
SASNIEGTĀS IZLASES APJOMS	1000 respondenti
IZLASES METODE	Stratificētā nejaušā izlase
STRATIFIKĀCIJAS PAZĪMES	Administratīvi teritoriālā
APTAUJAS VEIKŠANAS METODE	Tiešās intervijas respondentu dzīves vietās
ĢEOGRĀFISKAIS PĀRKLĀJUMS	Visi Latvijas reģioni (123 izlases punkti)
APTAUJAS VEIKŠANAS LAIKS	No 30.11.2013. līdz 15.12.2013.

SASNIEGTĀS IZLASES SALĪDZINĀJUMS AR IEDZĪVOTĀJU STATISTIKU

	Respondentu skaits izlasē (%) pirms svēršanas	Respondentu skaits izlasē (%) pēc svēršanas	LR IeM PMLP Iedz. reģ. dati uz 21.01.2013.
KOPĀ	100.0	100.0	100.0

REĢIONS

Rīga	32.4	31.7	31.7
Pierīga	17.3	17.8	17.8
Vidzeme	10.1	10.2	10.2
Kurzeme	12.7	13.1	13.1
Zemgale	13.2	12.3	12.3
Latgale	14.3	14.9	14.9

DZIMUMS

Vīrieši	41.8	47.4	47.4
Sievietes	58.2	52.6	52.6

TAUTĪBA

Latvieši	63.2	58.2	58.2
Citi	36.8	41.8	41.8

VECUMS

18 - 24 g.v.	11.7	12.8	12.8
25 - 34 g.v.	19.3	20.3	20.3
35 - 44 g.v.	17.4	18.6	18.6
45 - 54 g.v.	22.4	19.2	19.2
55 - 74 g.v.	29.2	29.2	29.2

STATUSS

Strādājošie	61.8	62.0
Nestrādājošie	38.2	38.0

IZGLĪTĪBA

Pamatizglītība	11.5	12.0
Vidējā, vidējā profesionālā	59.0	59.7
Augstākā	29.5	28.3

PILSONĪBA

LR pilsoņi	85.9	83.9
Respondenti bez LR pilsonības	14.1	16.1

Dati tika pakļauti svēršanas procedūrai. Atskaitē izmantoti svērti procenti un nesvērts skaits.

Projekta vadītāja	Ieva Strode
Materiālu sagatavoja	Jūlija Ponomarjova, Anna Ozoliņa, Santa Miezīte
Aptauju vadīja	Vineta Puķe, Māra Kalniņa
Datu masīvu veidoja	Liene Līvmāne

Pētījums: Attieksme pret uzņēmumu veidošanu ārzonās

Terminu skaidrojums

IZLASE

Latvijas iedzīvotāju kopuma mikromodelis

REĢIONI (STATISTISKIE)

Rīga - Rīgas pilsēta

Pierīga

Pilsētas – Jūrmala

Novadi – Alojās, Ādažu, Babītes, Baldones, Carnikavas, Engures, Garkalnes, Ikšķiles, Inčukalna, Jaunpils, Kandavas, Krimuldas, Ķeguma, Ķekavas, Lielvārdes, Limbažu, Mālpils, Mārupes, Ogres, Olaines, Ropažu, Salacgrīvas, Salaspils, Saulkrastu, Sējas, Siguldas, Stopiņu, Tukuma novads.

Vidzeme

Pilsētas – Valmiera.

Novadi – Alūksnes, Amatas, Apes, Beverīnas, Burtnieku, Cesvaines, Cēsu, Ērgļu, Gulbenes, Jaunpiebalgas, Kocēnu, Līgatnes, Lubānas, Madonas, Mazsalacas, Naukšēnu, Pārgaujas, Priekuļu, Raunas, Rūjienas, Smiltenes, Strenču, Valkas, Varakļānu, Vecpiebalgas novads.

Kurzeme

Pilsētas – Ventspils, Liepāja.

Novadi – Aizputes, Alsungas, Brocēnu, Dundagas, Durbes, Grobiņas, Kuldīgas, Mērsraga, Nīcas, Pāvilostas, Priekules, Rojas, Rucavas, Saldus, Skrundas, Talsu, Vaiņodes, Ventspils novads.

Zemgale

Pilsētas – Jelgava, Jēkabpils.

Novadi – Aizkraukles, Aknīstes, Auces, Bauskas, Dobeles, Iecavas, Jaunjelgavas, Jelgavas, Jēkabpils, Kokneses, Krustpils, Neretas, Ozolnieku, Pļaviņu, Rundāles, Salas, Skrīveru, Tērvetes, Vecumnieku, Viesītes novads.

Latgale

Pilsētas – Daugavpils, Rēzekne.

Novadi – Aglonas, Baltinavas, Balvu, Ciblas, Dagdas, Daugavpils, Ilūkstes, Kārsavas, Krāslavas, Līvānu, Ludzas, Preiļu, Rēzeknes, Riebiņu, Rugāju, Vārkavas, Viļakas, Viļānu, Zilupes novads.

APDZĪVOTĀS VIETAS TIPS

Rīga – Rīgas pilsēta.

Cita pilsēta – Daugavpils, Liepāja, Jelgava, Ventspils, Rēzekne, Jūrmala, Valmiera, Jēkabpils, citas pilsētas.

Lauki – pagasti, lauku viensētas.

IZGLĪTĪBA

Pamatizglītība – respondents ar pamata vai nepabeigtu vidējo izglītību.

Vidējā, vidējā profesionālā – respondents ar vispārējo vidējo, vidējo profesionālo, nepabeigtu augstāko izglītību.

Augstākā – respondents ar augstāko izglītību.

NODARBINĀTĪBAS SEKTORS

Publiskais sektors – respondenti, kuri strādā valsts vai pašvaldības iestādēs vai uzņēmumos ar valsts vai pašvaldības kapitālu.

Privātais sektors – respondenti, kuri strādā uzņēmumos ar privāto kapitālu.

Nestrādā – respondenti: mājsaimnieces, pensionāri, skolēni, studenti, bezdarbnieki.

Cits – respondenti, kuriem ir gadījuma darbi, strādā apmaksātu darbu sabiedriskās organizācijās, kā arī tie respondenti, kuri nezināja konkrētu nodarbinātības sektoru.

PAMATNODARBOŠANĀS

Vadītājs – augstākā vai vidējā līmeņa vadītājs: uzņēmuma, firmas, organizācijas, nodaļas vadītājs, vadošais speciālists uzņēmumā, iestādē.

Speciālists, ierēdnis – ierēdnis vai darbinieks valsts, pašvaldību iestādē vai privātā uzņēmumā; nestrādā fizisku darbu.

Strādnieks – ierindas darbinieks rūpniecībā, celtniecībā, lauksaimniecībā, tirdzniecībā, apkalpojošajā sfērā, sabiedriskajā ēdināšanā; strādā fizisku darbu.

Zemnieks – persona, kas strādā sev piederošā lauku saimniecībā.

Individuālais darbs – pats sev darba devējs, arī profesionāls speciālists (advokāts, ārsts u.tml.), uzņēmuma īpašnieks.

Pensionārs – persona, kas ir pensijā un nestrādā algotu darbu, arī invaliditātes pensionārs.

Skolnieks, students – persona, kas mācās dienas nodaļā kādā no mācību iestādēm.

Mājsaimniece – persona, kas ir mājsaimnieks vai mājsaimniece un pašlaik nestrādā algotu darbu; arī ja atrodas bērna kopšanas atvaļinājumā.

Bezdarbnieks – persona, kas ir darba spējīgā vecumā un nekur nestrādā.

IENĀKUMU LĪMENIS

Vidējie ienākumi uz vienu ģimenes locekli mēnesī, ieskaitot visus ienākumus (algas, stipendijas, pabalstus, pensijas u.t.t.) pēc nodokļu nomaksas

Zemi – līdz Ls100.

Vidēji zemi – no Ls101 līdz Ls150.

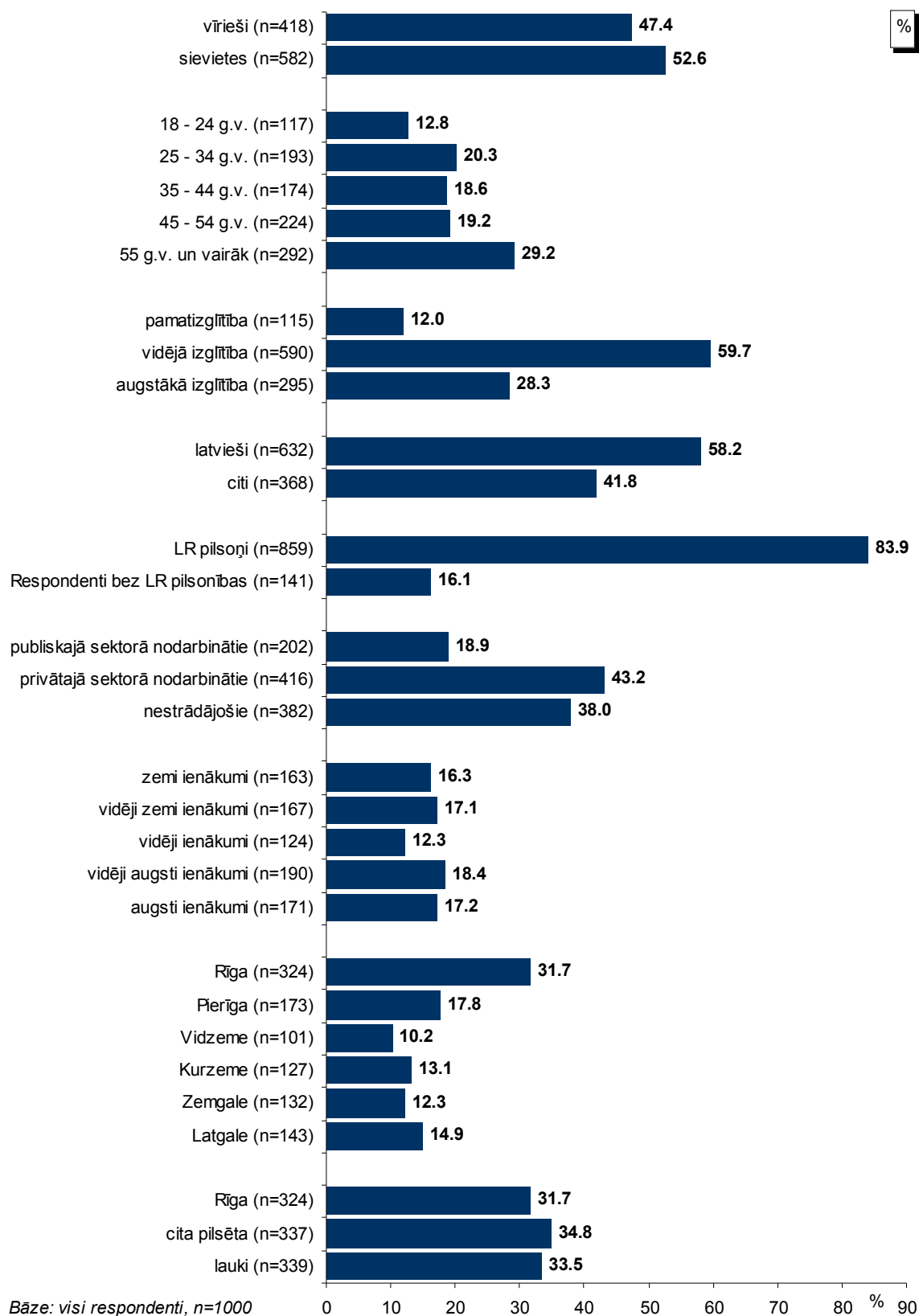
Vidēji – no 151 līdz Ls199.

Vidēji augsti – no Ls200 līdz Ls269.

Augsti – Ls270 un vairāk.

SKDS, 2013.gada decembris

Respondentu sociāldemogrāfiskais raksturojums



Statistikās kļūdas novērtēšanas tabula

Pētījuma rezultātos vienmēr pastāv zināma *statistikās kļūdas* varbūtība. Analizējot un interpretējot pētījumā iegūtos rezultātus, to vajadzētu ņemt vērā. Tās atšķirības, kuras iekļaujas statistikās kļūdas robežās jeb ir mazākas par to, var uzskatīt par *nenozīmīgām*.

Statistikā kļūda tiek aprēķināta pēc sekojošās formulas :

$$SK = q \times \sqrt{\pi \times (100 - \pi) / n}$$

kur :

SK - statistiskā kļūda

q - koeficients, kas pie 95% varbūtības ir vienāds ar 1.96

π - pētījumā iegūtais respondentu atbilžu procentuālais sadalījums

n - respondentu skaits

Lai ērtāk un ātrāk noteiktu statistisko mērījuma kļūdu, ir lietderīgi izmantot statistikās kļūdas novērtēšanas tabulu.

PĒTĪJUMA REZULTĀTU STATISTISKĀS KĻŪDAS NOVĒRTĒŠANAS TABULA (ar 95 % varbūtību)

Procentuālais atbilžu sadalījums (%)	Respondentu skaits [N] =															
	50	75	100	200	300	400	500	600	700	800	900	1000	1100	1200	1500	2000
1 vai 99	2.8	2.2	1.9	1.4	1.1	1.0	0.9	0.8	0.7	0.7	0.6	0.6	0.6	0.5	0.5	0.4
2 vai 98	3.9	3.2	2.7	1.9	1.6	1.4	1.2	1.1	1.0	1.0	0.9	0.9	0.8	0.8	0.7	0.6
4 vai 96	5.4	4.5	3.8	2.7	2.2	1.9	1.7	1.6	1.5	1.4	1.3	1.2	1.2	1.1	1.0	0.9
6 vai 94	6.6	5.4	4.7	3.3	2.7	2.3	2.0	1.9	1.8	1.7	1.6	1.5	1.4	1.3	1.2	1.0
8 vai 92	7.5	6.1	5.3	3.8	3.1	2.7	2.4	2.2	2.0	1.9	1.8	1.7	1.6	1.5	1.4	1.2
10 vai 90	8.3	6.8	5.9	4.2	3.4	2.9	2.6	2.4	2.2	2.0	2.0	1.9	1.8	1.7	1.5	1.3
12 vai 88	9.0	7.4	6.4	4.5	3.7	3.2	2.9	2.6	2.4	2.3	2.1	2.0	1.9	1.8	1.6	1.4
15 vai 85	9.9	8.0	7.0	5.0	4.0	3.5	3.1	2.9	2.6	2.5	2.3	2.2	2.1	2.0	1.8	1.6
18 vai 82	10.7	8.7	7.5	5.3	4.4	3.8	3.4	3.0	2.9	2.7	2.5	2.4	2.3	2.2	1.9	1.7
20 vai 80	11.1	9.1	7.8	5.5	4.5	3.9	3.5	3.2	3.0	2.8	2.6	2.5	2.4	2.3	2.0	1.8
22 vai 78	11.5	9.4	8.1	5.7	4.7	4.1	3.6	3.3	3.1	2.9	2.7	2.6	2.5	2.4	2.1	1.8
25 vai 75	12.0	9.8	8.5	6.0	4.9	4.2	3.8	3.5	3.2	3.0	2.8	2.7	2.6	2.5	2.2	1.9
28 vai 72	12.5	10.2	8.8	6.2	5.1	4.4	3.9	3.6	3.3	3.1	2.9	2.8	2.7	2.5	2.3	2.0
30 vai 70	12.7	10.4	9.0	6.4	5.2	4.5	4.0	3.7	3.4	3.2	3.0	2.8	2.7	2.6	2.3	2.0
32 vai 68	12.9	10.6	9.1	6.5	5.3	4.6	4.1	3.7	3.5	3.2	3.1	2.9	2.8	2.6	2.4	2.1
35 vai 65	13.2	10.8	9.4	6.6	5.4	4.7	4.2	3.8	3.5	3.3	3.1	3.0	2.8	2.7	2.4	2.1
40 vai 60	13.6	11.1	9.6	6.8	5.5	4.8	4.3	3.9	3.6	3.4	3.2	3.0	2.9	2.8	2.5	2.2
45 vai 55	13.8	11.3	9.8	6.9	5.6	4.9	4.4	4.0	3.7	3.5	3.3	3.1	2.9	2.8	2.5	2.2
50 vai 50	13.9	11.3	9.8	6.9	5.7	4.9	4.4	4.0	3.7	3.5	3.3	3.1	3.0	2.8	2.5	2.2

Lai noteiktu statistisko mērījuma kļūdu, ir jāzina nesvērts respondentu skaits attiecīgajā grupā un rezultāts procentos. Izmantojot šos lielumus, tabulas attiecīgajā iedaļā var atrast statistiskās mērījuma kļūdas robežas + / - procentos ar **95% varbūtību**.

Piemēram, ja pētījuma rezultātā no visiem aptaujātajiem Latvijas iedzīvotājiem (respondentu skaits n=1000) tiek iegūta mērķa grupa 10.0%, kas pauž apstiprinošu attieksmi pret spriedumu vai izteikumu "X", tad ar 95% varbūtību mēs varam teikt, ka statistiskā mērījuma kļūda šeit ir + / - 1.9% robežās. No tā izriet, ka mērķa grupa, kura identificē sevi ar spriedumu vai izteikumu "X", ir no 8.1% līdz 11.9%.

Attieksme pret uzņēmumu veidošanu ārzonās

2013.gada decembrī pētījums centrs SKDS veica Latvijas iedzīvotāju aptauju, kurā respondentiem lūdza paust attieksmi pret uzņēmumu veidošanu ārzonās.

Attieksme pret ārzonās veidotiem uzņēmumiem

Saskaņā ar aptaujas datiem gandrīz 1/10 (9%) pauda pozitīvu attieksmi (atbildes „*loti pozitīva*” un „*drīzāk pozitīva*”) pret ārzonās veidotiem uzņēmumiem. Negatīvu vērtējumu (atbildes „*loti negatīva*” un „*drīzāk negatīva*”) sniedza vairāk nekā puse (55%). Katrs ceturtais (25%) pauda neitrālu viedokli par to, ka uzņēmumu īpašnieki veido ārzonu uzņēmumus.

Biežāk nekā caurmērā pozitīvu vērtējumu uzņēmumu veidošanai ārzonās sniedza jaunieši vecumā no 18 līdz 24 gadiem un respondenti vecumā no 35 līdz 44 gadiem, aptaujātie ar vidēji zemiem ienākumiem un Kurzemes iedzīvotāji.

Savukārt kritiski noskaņoti biežāk nekā caurmērā bija pētījuma dalībnieki, kuriem ir 45 gadi un vairāk, respondenti bez LR pilsonības, aptaujātie ar vidējiem ienākumiem, kā arī Rīgā un Vidzemē dzīvojošie.

Ārzonu uzņēmumu veidošanas iemesli

Jautāti, kāpēc, viņuprāt, cilvēki veido uzņēmumus ārzonās, visbiežāk iedzīvotāji atbildēja, ka tas tiek darīts, lai izvairītos no nodokļiem (61%). Aptuveni puse (49%) uzskatīja, ka tas tiek darīts, lai slēptu, kam patiesībā pieder īpašums, un gandrīz tikpat bieži minēts, ka ārzonu uzņēmumi tiek veidoti, lai „atmazgātu” noziedzīgi iegūtu naudu (48%). Tikai 2% respondentu minēja, ka šādi uzņēmumi tiek veidoti, lai nodarbotos ar labdarību.

Interesanti atzīmēt, ka respondenti, kuriem ir 55 gadi un vairāk, aptaujātie ar augstiem ienākumiem, Rīgā dzīvojošie un iedzīvotāji, kuru attieksme pret ārzonu uzņēmumiem ir negatīva, biežāk nekā caurmērā atzīmēja visus sarakstā minētos negatīvos iemeslus - ka ārzonu uzņēmumu veidošana ir veids, kā izvairīties no nodokļiem, noslēptu uzņēmuma īstos īpašniekus un „atmazgātu” noziedzīgi iegūtu naudu.

Savukārt to, ka uzņēmumi ārzonās tiek veidoti, lai nodarbotos ar labdarību, biežāk nekā caurmērā norādīja tikai tie respondenti, kuru attieksme pret šādu uzņēmumu veidošanu kopumā bija pozitīva.

Attieksme pret ārzonu uzņēmumu īpašnieku vārdu atklāšanu

Lūgti novērtēt tādas kārtības ieviešanu, ka par visiem attiecīgajās valstīs strādājošajiem ārzonās reģistrētajiem uzņēmumiem ir jāatklāj to patiesie īpašnieki līdz fizisko personu (t.i., konkrētu cilvēku) līmenim, lielākā daļa (61%) bija pret to noskaņoti pozitīvi (atbildes „*pilnīgi atbalstu*” un „*drīzāk atbalstu*”). Pretēju viedokli (atbildes „*pilnīgi neatbalstu*” un „*drīzāk neatbalstu*”) pauda 6%. Jāmin, ka 16% atturējās no atbildes uz šo jautājumu.

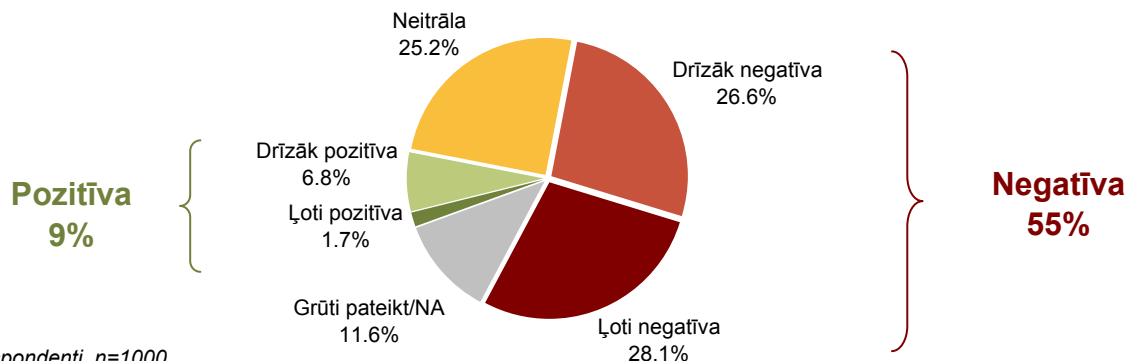
Pētījums: Attieksme pret uzņēmumu veidošanu ārzonās

Biežāk nekā caurmērā šādas kārtības ieviešanu atbalstītu respondenti vecumā no 35 līdz 54 gadiem, latvieši, aptaujātie ar vidēji augstiem ienākumiem, Kurzemē un Vidzemē dzīvojošie, kā arī aptaujas dalībnieki, kuru attieksme pret ārzonu uzņēmumiem ir negatīva. Tiesa, jāpiebilst, ka kopumā visās grupās atbalstu šai kārtībai pauda vismaz 3/5. Negatīvu attieksmi pret kārtību, ka par visiem attiecīgajās valstīs strādājošajiem ārzonās reģistrētajiem uzņēmumiem ir jāatklāj to patiesie īpašnieki, biežāk nekā caurmērā pauda aptaujas dalībnieki vecumā no 25 līdz 34 gadiem, citās pilsētās (ne Rīgā) dzīvojošie un respondenti, kuru attieksme pret ārzonu uzņēmumiem ir neitrāla vai pozitīva.

Attieksme pret uzņēmumu veidošanu ārzonās

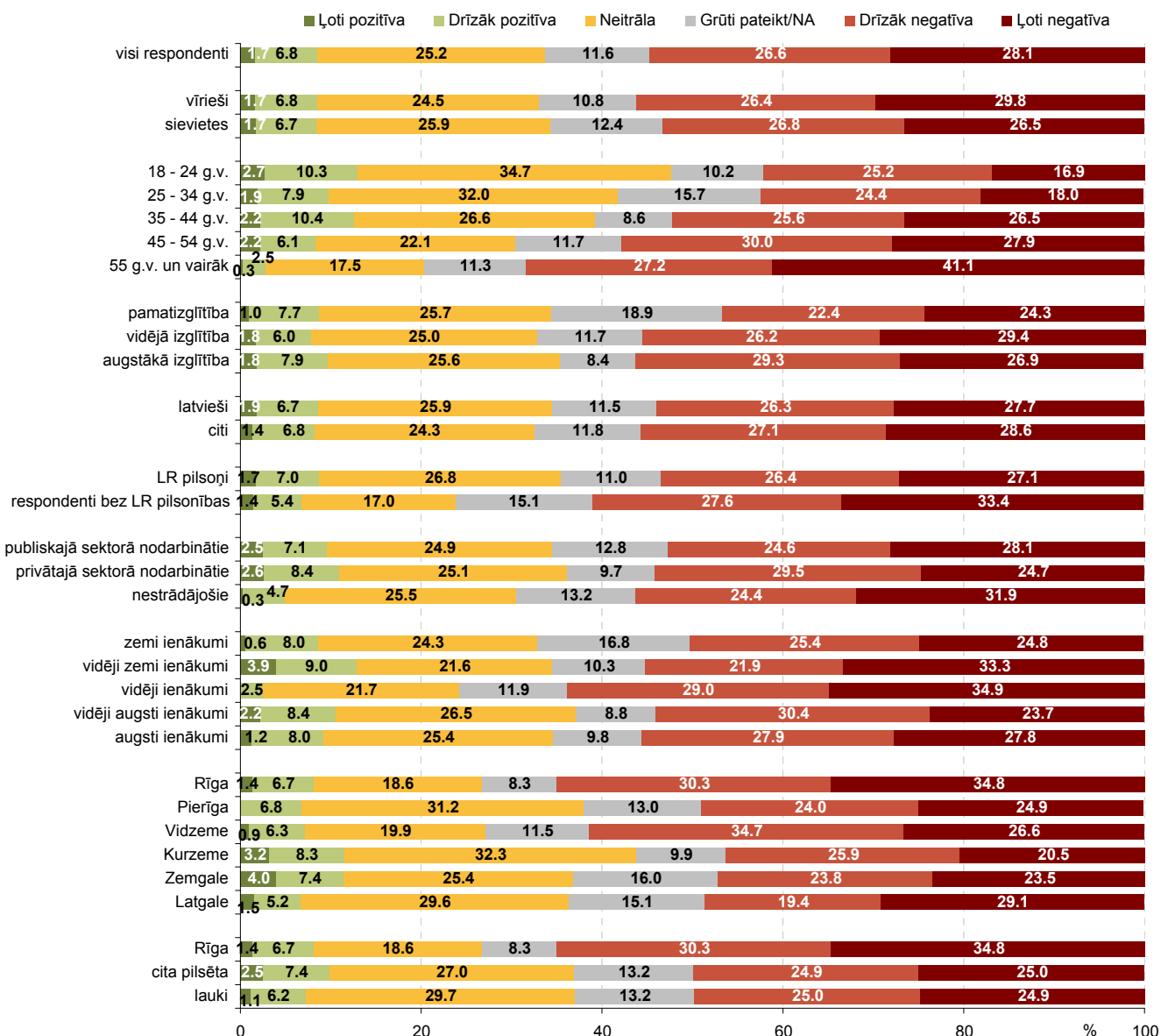
Attieksme pret ārzonās veidotiem uzņēmumiem

"Kāda ir Jūsu attieksme pret to, ka uzņēmumu īpašnieki veido ārzonu uzņēmumus, jeb tā sauktās ofšoru kompānijas?"



Bāze: visi respondenti, n=1000

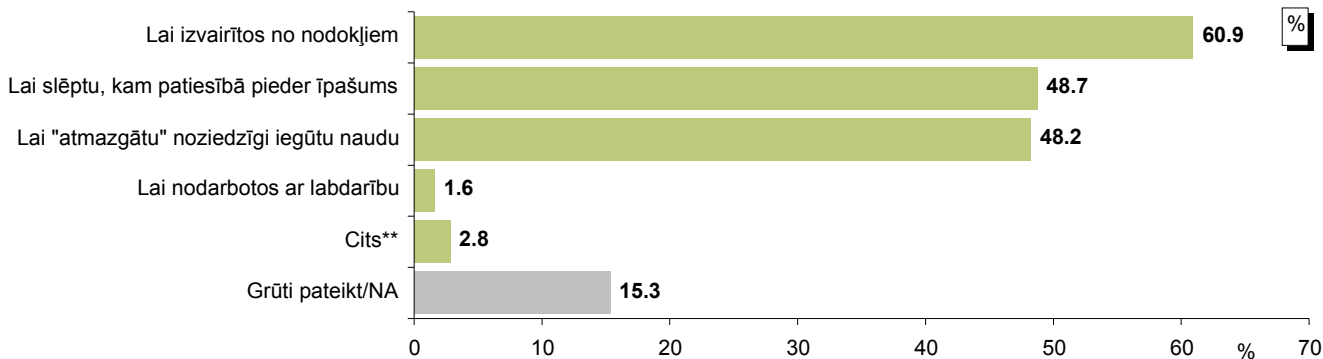
Sociāldemogrāfisko grupu atbilstību salīdzinājums



Bāzes: skatīt respondentu sociāldemogrāfisko profilu 5.lpp.

Ārzonu uzņēmumu veidošanas iemesli

"Kāpēc, Jūsprāt, cilvēki veido ārzonu uzņēmumus, jeb tā sauktās ofšoru kompānijas?"

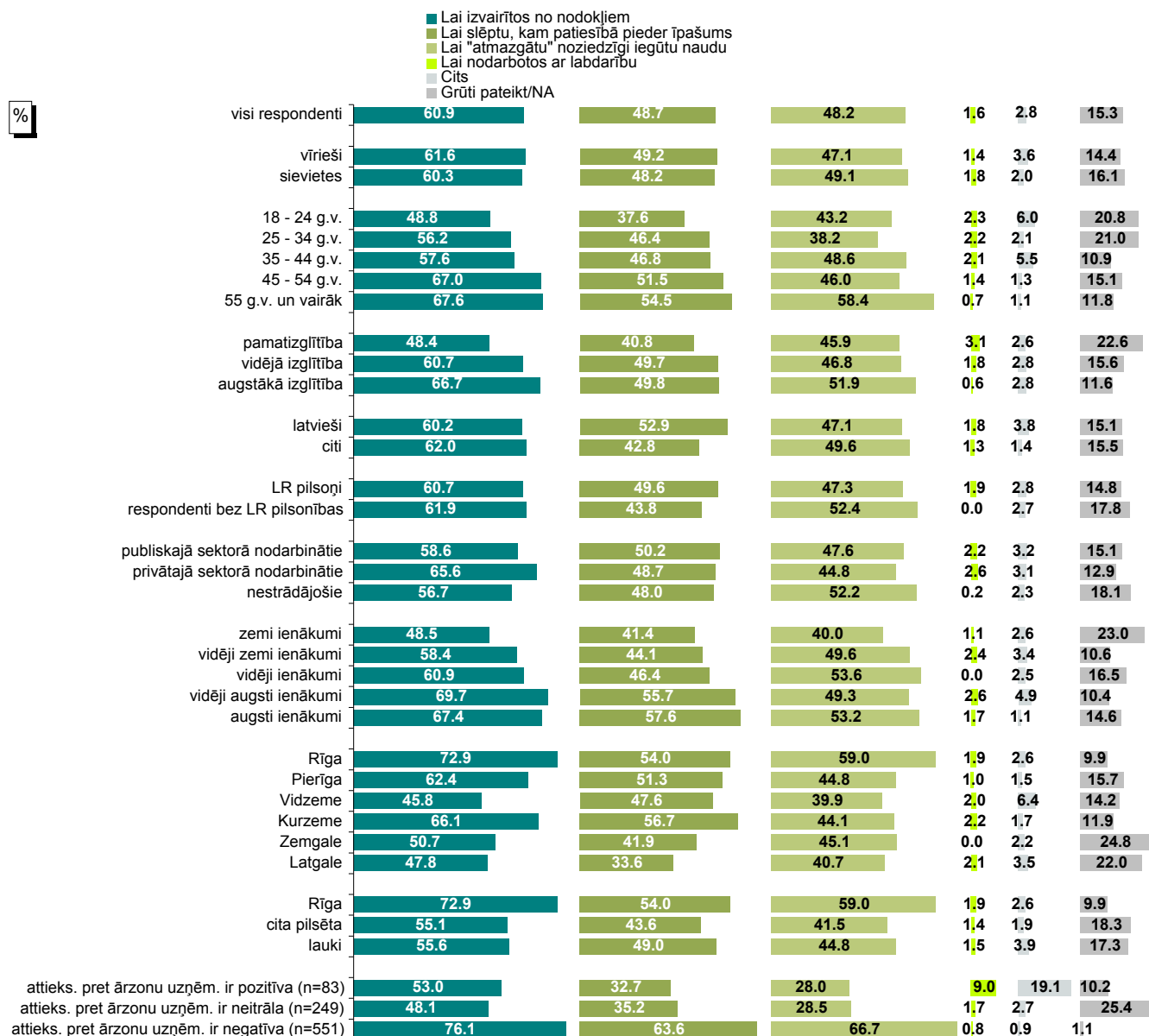


Bāze: visi respondenti, n=1000

*Tā kā katrs respondents varēja atzīmēt vairāk nekā vienu atbildi, kopējā atbilžu summa pārsniedz 100%.

**Kategorijā "Cits" ietilpst: "lai būtu lielāka peļņa" (minēts 8 reizes); "lai paplašinātu uzņēmējdarbību" (minēts 4 reizes); "izdevīgāki nosacījumi" (minēts 2 reizes); "lai saprātīga nodokļu likme" (minēts 2 reizes); "citās valstīs uzņēmumiem ir labāki darbošanās apstākļi" (minēts 1 reizi); "izdevīgāk" (minēts 1 reizi); "labākas samaksas darbiniekiem" (minēts 1 reizi); "lai izmantotu lēto darba spēku" (minēts 1 reizi); "lai slēptu ienākumus" (minēts 1 reizi); "nav taču aizliegts veidot ārzonu uzņēmumus" (minēts 1 reizi); "piespiež valsts" (minēts 1 reizi); "priekš viņiem nav izdevīgs ekonomiskais stāvoklis Latvijā" (minēts 1 reizi).

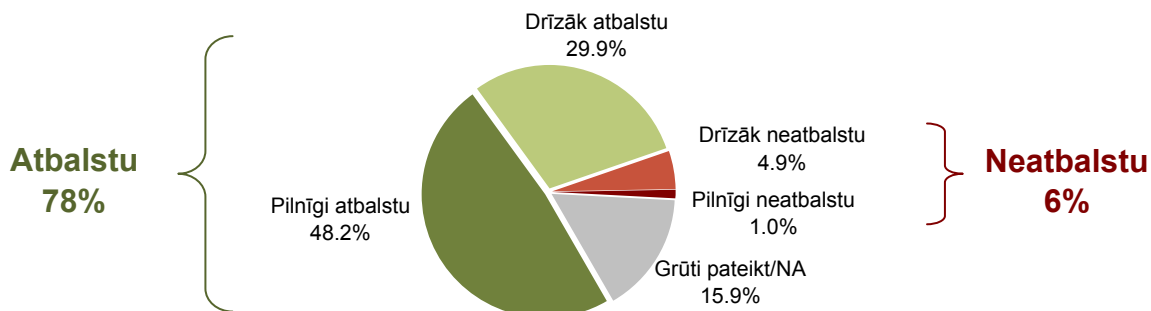
Sociāldemogrāfisko grupu atbilžu salīdzinājums



Bāzes: skatīt respondentu sociāldemogrāfisko profilu 5.lpp.

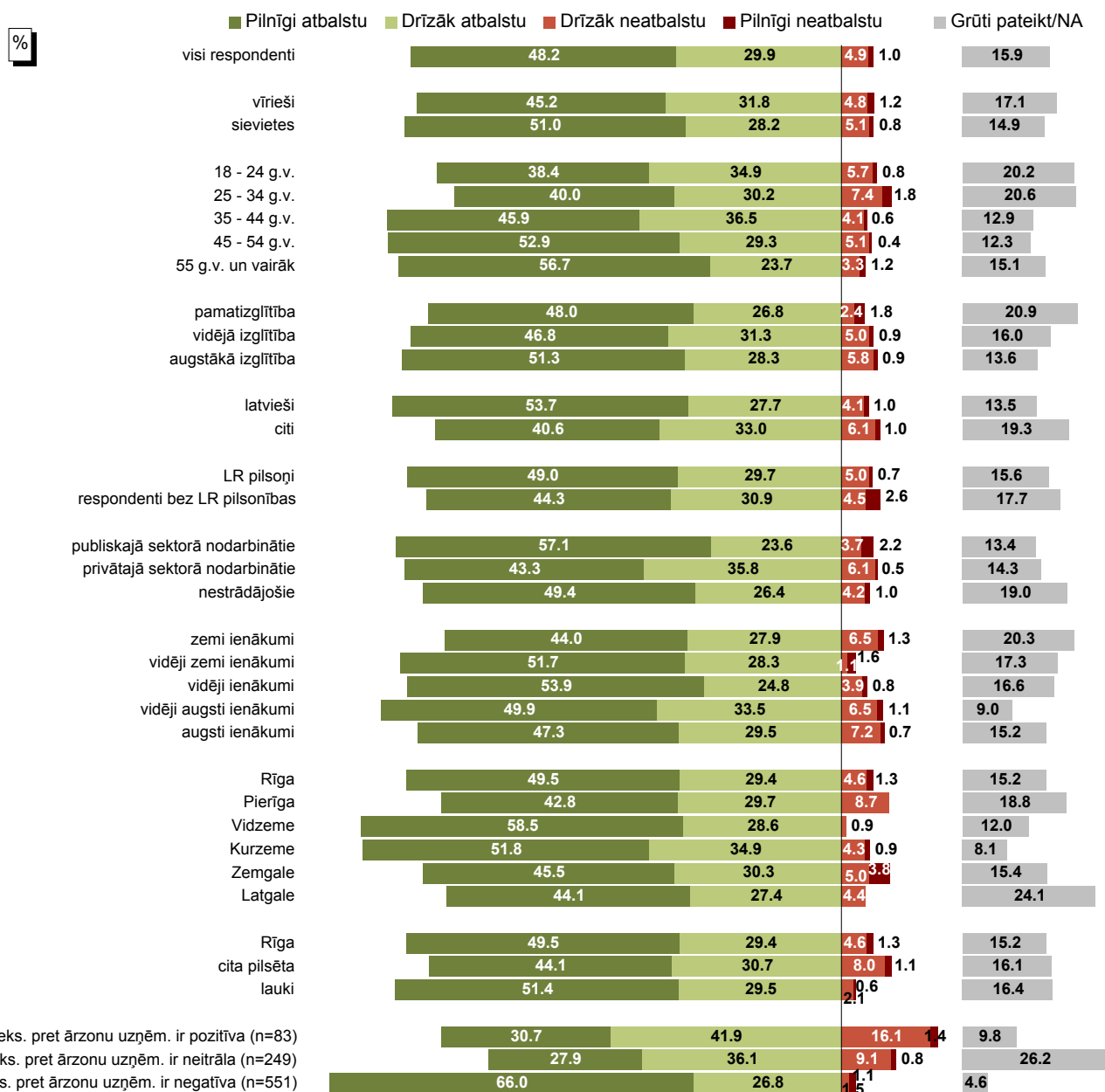
Attieksme pret ārzonu uzņēmumu īpašnieku vārdu atklāšanu

"Ir izskanējis ierosinājums Eiropas Savienībā ieviest kārtību, ka par visiem attiecīgajās valstīs strādājošajiem ārzonās reģistrētajiem uzņēmumiem ir jāatklāj to patiesie īpašnieki līdz fizisko personu (t.i., konkrētu cilvēku) līmenim. Kāda ir Jūsu attieksme pret šādas kārtības ieviešanu Latvijā?"



Bāze: visi respondenti, n=1000

Sociāldemogrāfisko grupu atbilžu salīdzinājums



Bāzes: skatīt respondentu sociāldemogrāfisko profilu 5.lpp.

Rezultātu tabulas

Pētījums: Attieksme pret uzņēmumu veidošanu ārzonās

Kopējais atbilžu sadalījums

1. Kāda ir Jūsu attieksme pret to, ka uzņēmumu īpašnieki veido ārzonu uzņēmumus, jeb tā sauktās ofšoru kompānijas?

		nesvērts skaits	kol %
Kāda ir Jūsu attieksme pret to, ka uzņēmumu īpašnieki veido ārzonu uzņēmumus, jeb tā sauktās ofšoru kompānijas?	Ļoti pozitīva	17	1.7%
	Drīzāk pozitīva	66	6.8%
	Neitrāla	249	25.2%
	Drīzāk negatīva	268	26.6%
	Ļoti negatīva	283	28.1%
	Grūti pateikt/NA	117	11.6%
	Total	1000	100.0%

Bāze: visi respondenti, n=1000

1. Kāda ir Jūsu attieksme pret to, ka uzņēmumu īpašnieki veido ārzonu uzņēmumus, jeb tā sauktās ofšoru kompānijas?

		nesvērts skaits	kol %
Kāda ir Jūsu attieksme pret to, ka uzņēmumu īpašnieki veido ārzonu uzņēmumus, jeb tā sauktās ofšoru kompānijas?	Pozitīva	83	8.4%
	Neitrāla	249	25.2%
	Negatīva	551	54.7%
	Grūti pateikt/NA	117	11.6%
	Total	1000	100.0%

Bāze: visi respondenti, n=1000

2. Kāpēc, Jūsaprāt, cilvēki veido ārzonu uzņēmumus, jeb tā sauktās ofšoru kompānijas?

		nesvērts skaits	kol %
Kāpēc, Jūsaprāt, cilvēki veido ārzonu uzņēmumus, jeb tā sauktās ofšoru kompānijas?	Lai izvairītos no nodokļiem	613	60.9%
	Lai slēptu, kam patiesībā pieder īpašums	494	48.7%
	Lai "atmazgātu" noziedzīgi iegūtu naudu	485	48.2%
	Lai nodarbotos ar labdarību	16	1.6%
	Cits	27	2.8%
	Grūti pateikt/NA	153	15.3%
	Total	1000	177.4%

Bāze: visi respondenti, n=1000

Kategorijā "Cits" ietilpst:

Lai būtu lielāka peļņa
Lai paplašinātu uzņēmējdarbību
Izdevīgāki nosacījumi
Lai saprātīga nodokļu likme
Citās valstīs uzņēmumiem ir labāki darbošanās apstākļi
Izdevīgāk
Labākas samaksas darbiniekiem
Lai izmantotu lēto darba spēku
Lai slēptu ienākumus
Nav taču aizliegts veidot ārzonu uzņēmumus
Piespiež valsts
Priekš viņiem nav izdevīgs ekonomiskais stāvoklis Latvijā

minēts 8 reizes
minēts 4 reizes
minēts 2 reizes
minēts 2 reizes
minēts 1 reizi
minēts 1 reizi
minēts 1 reizi
minēts 1 reizi
minēts 1 reizi
minēts 1 reizi
minēts 1 reizi
minēts 1 reizi

3. Ir izskanējis ierosinājums Eiropas Savienībā ieviest kārtību, ka par visiem attiecīgajās valstīs strādājošajiem ārzonās reģistrētajiem uzņēmumiem ir jāatklāj to patiesie īpašnieki līdz fizisko personu (t.i., konkrētu cilvēku) līmenim. Kāda ir Jūsu attieksme pret šādas kārtības ieviešanu Latvijā?

		nesvērts skaits	kol %
Ir izskanējis ierosinājums Eiropas Savienībā ieviest kārtību, ka par visiem attiecīgajās valstīs strādājošajiem ārzonās reģistrētajiem uzņēmumiem ir jāatklāj to patiesie īpašnieki līdz fizisko personu līmenim. Kāda ir Jūsu attieksme pret šādas kārtības ieviešanu Latvijā?	Pilnīgi atbalstu	496	48.2%
	Drīzāk atbalstu	292	29.9%
	Drīzāk neatbalstu	48	4.9%
	Pilnīgi neatbalstu	10	1.0%
	Grūti pateikt/NA	154	15.9%
	Total	1000	100.0%

Bāze: visi respondenti, n=1000

3. Ir izskanējis ierosinājums Eiropas Savienībā ieviest kārtību, ka par visiem attiecīgajās valstīs strādājošajiem ārzonās reģistrētajiem uzņēmumiem ir jāatklāj to patiesie īpašnieki līdz fizisko personu (t.i., konkrētu cilvēku) līmenim. Kāda ir Jūsu attieksme pret šādas kārtības ieviešanu Latvijā?

		nesvērts skaits	kol %
Ir izskanējis ierosinājums Eiropas Savienībā ieviest kārtību, ka par visiem attiecīgajās valstīs strādājošajiem ārzonās reģistrētajiem uzņēmumiem ir jāatklāj to patiesie īpašnieki līdz fizisko personu līmenim. Kāda ir Jūsu attieksme pret šādas kārtības ieviešanu Latvijā?	Atbalstu	788	78.1%
	Neatbalstu	58	5.9%
	Grūti pateikt/NA	154	15.9%
	Total	1000	100.0%

Bāze: visi respondenti, n=1000

Sociāldemogrāfisko grupu atbilžu sadalījums

1. Kāda ir Jūsu attieksme pret to, ka uzņēmumu īpašnieki veido ārzonu uzņēmumus, jeb tā sauktās ofšoru kompānijas?

		Kāda ir Jūsu attieksme pret to, ka uzņēmumu īpašnieki veido ārzonu uzņēmumus, jeb tā sauktās ofšoru kompānijas?												Total	
		Ļoti pozitīva		Drīzāk pozitīva		Neitrāla		Drīzāk negatīva		Ļoti negatīva		Grūti pateikt/NA		nesvērts skaits	rindu %
		nesvērts skaits	rindu %	nesvērts skaits	rindu %	nesvērts skaits	rindu %	nesvērts skaits	rindu %	nesvērts skaits	rindu %	nesvērts skaits	rindu %		
Visi respondenti		17	1.7%	66	6.8%	249	25.2%	268	26.6%	283	28.1%	117	11.6%	1000	100%
Dzimums	Vīrietis	7	1.7%	28	6.8%	101	24.5%	111	26.4%	127	29.8%	44	10.8%	418	100%
	Sieviete	10	1.7%	38	6.7%	148	25.9%	157	26.8%	156	26.5%	73	12.4%	582	100%
Vecums	18 - 24	3	2.7%	12	10.3%	41	34.7%	29	25.2%	20	16.9%	12	10.2%	117	100%
	25 - 34	4	1.9%	15	7.9%	62	32.0%	46	24.4%	35	18.0%	31	15.7%	193	100%
	35 - 44	4	2.2%	18	10.4%	45	26.6%	45	25.6%	46	26.5%	16	8.6%	174	100%
	45 - 54	5	2.2%	14	6.1%	51	22.1%	66	30.0%	62	27.9%	26	11.7%	224	100%
	55 - 74	1	.3%	7	2.5%	50	17.5%	82	27.2%	120	41.1%	32	11.3%	292	100%
Izglītība	Pamatizglītība	1	1.0%	8	7.7%	30	25.7%	26	22.4%	29	24.3%	21	18.9%	115	100%
	Vidējā, vidējā profesionālā	10	1.8%	35	6.0%	146	25.0%	156	26.2%	173	29.4%	70	11.7%	590	100%
	Augstākā	6	1.8%	23	7.9%	73	25.6%	86	29.3%	81	26.9%	26	8.4%	295	100%
Tautība	Latvietis (-ie)	12	1.9%	41	6.7%	161	25.9%	168	26.3%	177	27.7%	73	11.5%	632	100%
	Cits (-ta)	5	1.4%	25	6.8%	88	24.3%	100	27.1%	106	28.6%	44	11.8%	368	100%
Sarunvaloda ģimenē	Latviešu	13	2.1%	38	6.2%	159	25.2%	169	26.4%	184	28.8%	72	11.4%	635	100%
	Krievu	4	1.1%	27	7.3%	90	25.6%	98	27.0%	97	26.8%	45	12.1%	361	100%
	Citā			1	30.9%			1	22.3%	2	46.8%			4	100%
Pilsonības statuss	LR pilsoņi	15	1.7%	58	7.0%	224	26.8%	230	26.4%	236	27.1%	96	11.0%	859	100%
	Respondenti bez LR pilsonības	2	1.4%	8	5.4%	25	17.0%	38	27.6%	47	33.4%	21	15.1%	141	100%
Nodarbinātības sektors	Publiskajā sektorā (valsts, pašvaldības)	5	2.5%	14	7.1%	49	24.9%	50	24.6%	58	28.1%	26	12.8%	202	100%
	Privātajā sektorā	11	2.6%	34	8.4%	106	25.1%	122	29.5%	102	24.7%	41	9.7%	416	100%
	Nestrādāju	1	.3%	18	4.7%	94	25.5%	96	24.4%	123	31.9%	50	13.2%	382	100%
Pamatnodarbošanās	Vadītājs	1	2.2%	2	3.9%	13	33.3%	11	29.2%	11	27.1%	2	4.4%	40	100%
	Speciālists, ierēdnis	8	2.6%	25	9.0%	74	25.2%	82	27.8%	67	22.6%	38	12.7%	294	100%
	Strādnieks	6	2.5%	17	7.0%	56	23.4%	69	28.8%	69	28.1%	25	10.1%	242	100%
	Zemnieks			1	9.9%	3	23.1%	6	44.2%	3	22.9%			13	100%
	Individuālais darbs	1	3.4%	3	11.6%	9	28.9%	4	13.0%	10	35.6%	2	7.7%	29	100%
	Pensionārs	1	.5%	5	2.3%	34	17.2%	56	26.4%	81	39.4%	28	14.2%	205	100%
	Skolnieks, students			5	10.9%	17	34.9%	14	27.7%	10	20.2%	3	6.3%	49	100%
	Mājsaimniece					10	21.7%	13	26.4%	16	35.0%	8	16.9%	47	100%
Bezdarbnieks			8	9.2%	33	42.2%	13	16.4%	16	19.0%	11	13.2%	81	100%	
Mēneša vidējie ienākumi uz vienu ģimenes locekli (kvintīles)	Zemi ienākumi	1	.6%	13	8.0%	40	24.3%	40	25.4%	41	24.8%	28	16.8%	163	100%
	Vidēji zemi ienākumi	6	3.9%	14	9.0%	37	21.6%	36	21.9%	56	33.3%	18	10.3%	167	100%
	Vidēji ienākumi			3	2.5%	25	21.7%	37	29.0%	45	34.9%	14	11.9%	124	100%
	Vidēji augsti ienākumi	5	2.2%	16	8.4%	48	26.5%	60	30.4%	44	23.7%	17	8.8%	190	100%
	Augsti ienākumi	2	1.2%	13	8.0%	44	25.4%	47	27.9%	49	27.8%	16	9.8%	171	100%
Nezin/NA	3	1.5%	7	3.6%	55	30.3%	48	25.6%	48	26.3%	24	12.6%	185	100%	
Reģions	Rīga	5	1.4%	22	6.7%	60	18.6%	97	30.3%	112	34.8%	28	8.3%	324	100%
	Pierīga			11	6.8%	52	31.2%	43	24.0%	45	24.9%	22	13.0%	173	100%
	Vidzeme	1	.9%	6	6.3%	20	19.9%	35	34.7%	27	26.6%	12	11.5%	101	100%
	Kurzeme	4	3.2%	10	8.3%	41	32.3%	34	25.9%	26	20.5%	12	9.9%	127	100%
	Zemgale	5	4.0%	9	7.4%	35	25.4%	32	23.8%	31	23.5%	20	16.0%	132	100%
Latgale	2	1.5%	8	5.2%	41	29.6%	27	19.4%	42	29.1%	23	15.1%	143	100%	
Apdzīvota vieta	Rīga	5	1.4%	22	6.7%	60	18.6%	97	30.3%	112	34.8%	28	8.3%	324	100%
	cita pilsēta	9	2.5%	24	7.4%	89	27.0%	84	24.9%	86	25.0%	45	13.2%	337	100%
	lauki	3	1.1%	20	6.2%	100	29.7%	87	25.0%	85	24.9%	44	13.2%	339	100%

Bāze: visi respondenti, n=1000

Pētījums: Attieksme pret uzņēmumu veidošanu ārzonās

1. Kāda ir Jūsu attieksme pret to, ka uzņēmumu īpašnieki veido ārzonu uzņēmumus, jeb tā sauktās ofšoru kompānijas?

		Kāda ir Jūsu attieksme pret to, ka uzņēmumu īpašnieki veido ārzonu uzņēmumus, jeb tā sauktās ofšoru kompānijas?								Total	
		Pozitīva		Neitrāla		Negatīva		Grūti pateikt/NA		nesvērts skaits	rindu %
		nesvērts skaits	rindu %	nesvērts skaits	rindu %	nesvērts skaits	rindu %	nesvērts skaits	rindu %		
Visi respondenti		83	8.4%	249	25.2%	551	54.7%	117	11.6%	1000	100.0%
Dzimums	Vīrietis	35	8.5%	101	24.5%	238	56.2%	44	10.8%	418	100.0%
	Sieviete	48	8.3%	148	25.9%	313	53.4%	73	12.4%	582	100.0%
Vecums	18 - 24	15	13.0%	41	34.7%	49	42.1%	12	10.2%	117	100.0%
	25 - 34	19	9.8%	62	32.0%	81	42.5%	31	15.7%	193	100.0%
	35 - 44	22	12.7%	45	26.6%	91	52.1%	16	8.6%	174	100.0%
	45 - 54	19	8.3%	51	22.1%	128	57.9%	26	11.7%	224	100.0%
	55 - 74	8	2.8%	50	17.5%	202	68.4%	32	11.3%	292	100.0%
Izglītība	Pamatizglītība	9	8.7%	30	25.7%	55	46.7%	21	18.9%	115	100.0%
	Vidējā, vidējā profesionālā	45	7.7%	146	25.0%	329	55.6%	70	11.7%	590	100.0%
	Augstākā	29	9.7%	73	25.6%	167	56.3%	26	8.4%	295	100.0%
Tautība	Latvietis (-te)	53	8.6%	161	25.9%	345	54.0%	73	11.5%	632	100.0%
	Cits (-ta)	30	8.2%	88	24.3%	206	55.7%	44	11.8%	368	100.0%
Sarunvaloda ģimenē	Latviešu	51	8.3%	159	25.2%	353	55.2%	72	11.4%	635	100.0%
	Krievu	31	8.4%	90	25.6%	195	53.9%	45	12.1%	361	100.0%
	Citā	1	30.9%			3	69.1%			4	100.0%
Pilsonības statuss	LR pilsoņi	73	8.7%	224	26.8%	466	53.5%	96	11.0%	859	100.0%
	Respondenti bez LR pilsonības	10	6.8%	25	17.0%	85	61.0%	21	15.1%	141	100.0%
Nodarbinātības sektors	Publiskajā sektorā (valsts, pašvaldības)	19	9.6%	49	24.9%	108	52.7%	26	12.8%	202	100.0%
	Privātajā sektorā	45	11.0%	106	25.1%	224	54.2%	41	9.7%	416	100.0%
	Nestrādāju	19	5.0%	94	25.5%	219	56.3%	50	13.2%	382	100.0%
Pamatnodarbošanās	Vadītājs	3	6.1%	13	33.3%	22	56.2%	2	4.4%	40	100.0%
	Speciālists, ierēdnis	33	11.6%	74	25.2%	149	50.5%	38	12.7%	294	100.0%
	Strādnieks	23	9.5%	56	23.4%	138	56.9%	25	10.1%	242	100.0%
	Zemnieks	1	9.9%	3	23.1%	9	67.1%			13	100.0%
	Individuālais darbs	4	14.9%	9	28.9%	14	48.5%	2	7.7%	29	100.0%
	Pensionārs	6	2.8%	34	17.2%	137	65.8%	28	14.2%	205	100.0%
	Skolnieks, students	5	10.9%	17	34.9%	24	47.8%	3	6.3%	49	100.0%
	Mājsaimniece			10	21.7%	29	61.4%	8	16.9%	47	100.0%
	Bezdarbnieks	8	9.2%	33	42.2%	29	35.4%	11	13.2%	81	100.0%
Mēneša vidējie ienākumi uz vienu ģimenes locekli (kvintīles)	Zemi ienākumi	14	8.7%	40	24.3%	81	50.1%	28	16.8%	163	100.0%
	Vidēji zemi ienākumi	20	12.9%	37	21.6%	92	55.2%	18	10.3%	167	100.0%
	Vidēji ienākumi	3	2.5%	25	21.7%	82	63.9%	14	11.9%	124	100.0%
	Vidēji augsti ienākumi	21	10.6%	48	26.5%	104	54.1%	17	8.8%	190	100.0%
	Augsti ienākumi	15	9.2%	44	25.4%	96	55.7%	16	9.8%	171	100.0%
	Nezin/NA	10	5.2%	55	30.3%	96	51.9%	24	12.6%	185	100.0%
Reģions	Rīga	27	8.1%	60	18.6%	209	65.1%	28	8.3%	324	100.0%
	Pierīga	11	6.8%	52	31.2%	88	48.9%	22	13.0%	173	100.0%
	Vidzeme	7	7.2%	20	19.9%	62	61.3%	12	11.5%	101	100.0%
	Kurzeme	14	11.5%	41	32.3%	60	46.4%	12	9.9%	127	100.0%
	Zemgale	14	11.4%	35	25.4%	63	47.2%	20	16.0%	132	100.0%
	Latgale	10	6.7%	41	29.6%	69	48.5%	23	15.1%	143	100.0%
Apdzīvota vieta	Rīga	27	8.1%	60	18.6%	209	65.1%	28	8.3%	324	100.0%
	cita pilsēta	33	9.9%	89	27.0%	170	49.9%	45	13.2%	337	100.0%
	lauki	23	7.2%	100	29.7%	172	49.9%	44	13.2%	339	100.0%

Bāze: visi respondenti, n=1000

Pētījums: Attieksme pret uzņēmumu veidošanu ārzonās

2. Jūsaprāt, cilvēki veido ārzonu uzņēmumus, jeb tā sauktās ofšoru kompānijas?

		Jūsaprāt, cilvēki veido ārzonu uzņēmumus, jeb tā sauktās ofšoru kompānijas?											Total		
		Lai izvairītos no nodokļiem		Lai slēptu, kam patiesībā pieder īpašums		Lai "atmazgātu" noziedzīgi iegūtu naudu		Lai nodarbotos ar labdarību		Cits		Grūti pateikt/NA		nesvērts skaits	rindu %
		nesvērts skaits	rindu %	nesvērts skaits	rindu %	nesvērts skaits	rindu %	nesvērts skaits	rindu %	nesvērts skaits	rindu %	nesvērts skaits	rindu %		
Visi respondenti		613	60.9%	494	48.7%	485	48.2%	16	1.6%	27	2.8%	153	15.3%	1000	177%
Dzimums	Vīrietis	262	61.6%	211	49.2%	198	47.1%	6	1.4%	15	3.6%	59	14.4%	418	177%
	Sieviete	351	60.3%	283	48.2%	287	49.1%	10	1.8%	12	2.0%	94	16.1%	582	178%
Vecums	18 - 24	58	48.8%	46	37.6%	51	43.2%	3	2.3%	7	6.0%	24	20.8%	117	159%
	25 - 34	109	56.2%	91	46.4%	75	38.2%	4	2.2%	4	2.1%	40	21.0%	193	166%
	35 - 44	101	57.6%	81	46.8%	84	48.6%	4	2.1%	10	5.5%	20	10.9%	174	172%
	45 - 54	149	67.0%	114	51.5%	103	46.0%	3	1.4%	3	1.3%	35	15.1%	224	182%
	55 - 74	196	67.6%	162	54.5%	172	58.4%	2	.7%	3	1.1%	34	11.8%	292	194%
Izglītība	Pamatizglītība	57	48.4%	49	40.8%	54	45.9%	4	3.1%	3	2.6%	25	22.6%	115	163%
	Vidējā, vidējā profesionālā	361	60.7%	295	49.7%	277	46.8%	10	1.8%	16	2.8%	93	15.6%	590	177%
	Augstākā	195	66.7%	150	49.8%	154	51.9%	2	.6%	8	2.8%	35	11.6%	295	183%
Tautība	Latvietis (-te)	382	60.2%	334	52.9%	300	47.1%	11	1.8%	22	3.8%	96	15.1%	632	181%
	Cits (-ta)	231	62.0%	160	42.8%	185	49.6%	5	1.3%	5	1.4%	57	15.5%	368	173%
Sarunvaloda ģimenē	Latviešu	387	60.5%	345	54.3%	308	48.1%	9	1.5%	22	3.8%	94	14.8%	635	183%
	Krievu	223	61.4%	146	40.2%	174	48.0%	6	1.6%	5	1.3%	59	16.2%	361	169%
	Citā	3	77.7%	3	69.1%	3	69.1%	1	20.9%					4	237%
Pilsonības statuss	LR pilsoņi	525	60.7%	432	49.6%	411	47.3%	16	1.9%	23	2.8%	128	14.8%	859	177%
	Respondenti bez LR pilsonības	88	61.9%	62	43.8%	74	52.4%			4	2.7%	25	17.8%	141	179%
Nodarbinātības sektors	Publiskajā sektorā (valsts, pašvaldības)	119	58.6%	102	50.2%	96	47.6%	4	2.2%	7	3.2%	31	15.1%	202	177%
	Privātajā sektorā	275	65.6%	204	48.7%	189	44.8%	11	2.6%	12	3.1%	54	12.9%	416	178%
	Nestrādāju	219	56.7%	188	48.0%	200	52.2%	1	.2%	8	2.3%	68	18.1%	382	177%
Pamatnodarbošanās	Vadītājs	32	80.5%	25	61.5%	23	54.4%			1	2.5%	3	6.9%	40	206%
	Speciālists, ierēdnis	183	62.3%	135	45.2%	128	43.1%	8	2.8%	10	3.1%	48	16.1%	294	173%
	Strādnieks	152	62.2%	124	51.1%	111	45.8%	6	2.4%	7	3.2%	30	12.2%	242	177%
	Zemnieks	10	74.1%	6	44.4%	7	57.3%					1	9.9%	13	186%
	Individuālais darbs	17	60.1%	16	56.8%	16	53.1%	1	3.7%	1	4.3%	3	10.0%	29	188%
	Pensionārs	130	63.3%	109	52.1%	129	62.6%	1	.4%	2	1.1%	31	15.5%	205	195%
	Skolnieks, students	26	51.3%	20	39.2%	21	41.8%			2	4.3%	11	22.9%	49	159%
	Mājsaimniece	27	57.0%	23	49.6%	19	41.6%			1	2.2%	7	15.4%	47	166%
	Bezdarbnieks	36	43.6%	36	42.5%	31	38.4%			3	3.9%	19	23.0%	81	151%
Mēneša vidējie ienākumi uz vienu ģimenes locekli (kvintiles)	Zemi ienākumi	80	48.5%	68	41.4%	64	40.0%	2	1.1%	4	2.6%	38	23.0%	163	157%
	Vidēji zemi ienākumi	98	58.4%	75	44.1%	83	49.6%	4	2.4%	5	3.4%	18	10.6%	167	168%
	Vidēji ienākumi	77	60.9%	59	46.4%	68	53.6%			3	2.5%	19	16.5%	124	180%
	Vidēji augsti ienākumi	132	69.7%	105	55.7%	94	49.3%	5	2.6%	9	4.9%	20	10.4%	190	193%
	Augsti ienākumi	117	67.4%	100	57.6%	93	53.2%	3	1.7%	2	1.1%	25	14.6%	171	196%
	Nezin/NA	109	59.5%	87	45.6%	83	44.5%	2	1.4%	4	2.0%	33	17.5%	185	170%
Reģions	Rīga	236	72.9%	177	54.0%	195	59.0%	6	1.9%	8	2.6%	33	9.9%	324	200%
	Pierīga	110	62.4%	92	51.3%	80	44.8%	2	1.0%	3	1.5%	25	15.7%	173	177%
	Vidzeme	46	45.8%	49	47.6%	40	39.9%	2	2.0%	6	6.4%	14	14.2%	101	156%
	Kurzeme	85	66.1%	72	56.7%	54	44.1%	3	2.2%	2	1.7%	15	11.9%	127	183%
	Zemgale	68	50.7%	57	41.9%	59	45.1%			3	2.2%	32	24.8%	132	165%
	Latgale	68	47.8%	47	33.6%	57	40.7%	3	2.1%	5	3.5%	34	22.0%	143	150%
Apdzīvota vieta	Rīga	236	72.9%	177	54.0%	195	59.0%	6	1.9%	8	2.6%	33	9.9%	324	200%
	cita pilsēta	189	55.1%	150	43.6%	141	41.5%	5	1.4%	6	1.9%	61	18.3%	337	162%
	lauki	188	55.6%	167	49.0%	149	44.8%	5	1.5%	13	3.9%	59	17.3%	339	172%

Bāze: visi respondenti, n=1000

Pētījums: Attieksme pret uzņēmumu veidošanu ārzonās

3. Ir izskanējis ierosinājums Eiropas Savienībā ieviest kārtību, ka par visiem attiecīgajās valstīs strādājošajiem ārzonās reģistrētajiem uzņēmumiem ir jāatklāj to patiesie īpašnieki līdz fizisko personu (t.i., konkrētu cilvēku) līmenim. Kāda ir Jūsu attieksme pret šādas kārtības ieviešanu Latvijā?

		Ir izskanējis ierosinājums Eiropas Savienībā ieviest kārtību, ka par visiem attiecīgajās valstīs strādājošajiem ārzonās reģistrētajiem uzņēmumiem ir jāatklāj to patiesie īpašnieki līdz fizisko personu līmenim. Kāda ir Jūsu attieksme pret šādas kārtības ieviešanu Latvijā?										Total	
		Pilnīgi atbalstu		Drīzāk atbalstu		Drīzāk neatbalstu		Pilnīgi neatbalstu		Grūti pateikt/NA		nesvērts skaits	rindu %
		nesvērts skaits	rindu %	nesvērts skaits	rindu %	nesvērts skaits	rindu %	nesvērts skaits	rindu %	nesvērts skaits	rindu %		
Visi respondenti		496	48.2%	292	29.9%	48	4.9%	10	1.0%	154	15.9%	1000	100.0%
Dzimums	Vīrietis	195	45.2%	130	31.8%	20	4.8%	5	1.2%	68	17.1%	418	100.0%
	Sieviete	301	51.0%	162	28.2%	28	5.1%	5	.8%	86	14.9%	582	100.0%
Vecums	18 - 24	46	38.4%	40	34.9%	7	5.7%	1	.8%	23	20.2%	117	100.0%
	25 - 34	80	40.0%	58	30.2%	13	7.4%	3	1.8%	39	20.6%	193	100.0%
	35 - 44	81	45.9%	62	36.5%	7	4.1%	1	.6%	23	12.9%	174	100.0%
	45 - 54	120	52.9%	65	29.3%	11	5.1%	1	.4%	27	12.3%	224	100.0%
	55 - 74	169	56.7%	67	23.7%	10	3.3%	4	1.2%	42	15.1%	292	100.0%
Izglītība	Pamatizglītība	57	48.0%	30	26.8%	3	2.4%	2	1.8%	23	20.9%	115	100.0%
	Vidējā, vidējā profesionālā	284	46.8%	180	31.3%	29	5.0%	5	.9%	92	16.0%	590	100.0%
	Augstākā	155	51.3%	82	28.3%	16	5.8%	3	.9%	39	13.6%	295	100.0%
Tautība	Latvietis (-te)	343	53.7%	173	27.7%	25	4.1%	6	1.0%	85	13.5%	632	100.0%
	Cits (-ta)	153	40.6%	119	33.0%	23	6.1%	4	1.0%	69	19.3%	368	100.0%
Sarunvaloda ģimenē	Latviešu	345	53.4%	177	28.6%	24	3.9%	6	1.0%	83	13.1%	635	100.0%
	Krievu	148	40.4%	114	31.9%	24	6.5%	4	1.0%	71	20.2%	361	100.0%
	Citā	3	77.7%	1	22.3%							4	100.0%
Pilsonības statuss	LR pilsoņi	433	49.0%	249	29.7%	41	5.0%	6	.7%	130	15.6%	859	100.0%
	Respondenti bez LR pilsonības	63	44.3%	43	30.9%	7	4.5%	4	2.6%	24	17.7%	141	100.0%
Nodarbinātības sektors	Publiskajā sektorā (valsts, pašvaldības)	118	57.1%	47	23.6%	7	3.7%	4	2.2%	26	13.4%	202	100.0%
	Privātajā sektorā	183	43.3%	147	35.8%	25	6.1%	2	.5%	59	14.3%	416	100.0%
	Nestrādāju	195	49.4%	98	26.4%	16	4.2%	4	1.0%	69	19.0%	382	100.0%
Pamatnodarbošanās	Vadītājs	24	56.5%	12	32.3%	2	5.6%			2	5.7%	40	100.0%
	Speciālists, ierēdnis	145	48.7%	88	30.0%	17	6.4%			44	15.0%	294	100.0%
	Strādnieks	114	45.8%	78	33.3%	12	4.7%	5	2.1%	33	14.1%	242	100.0%
	Zemnieks	7	52.7%	6	47.3%							13	100.0%
	Individuālais darbs	11	37.0%	10	34.7%	1	3.6%	1	3.0%	6	21.7%	29	100.0%
	Pensionārs	123	58.5%	43	21.4%	4	1.8%	3	1.4%	32	16.9%	205	100.0%
	Skolnieks, students	19	36.4%	19	39.6%	3	6.0%	1	2.0%	7	16.0%	49	100.0%
	Mājsaimiece	23	48.4%	15	32.0%					9	19.6%	47	100.0%
	Bezdarbnieks	30	35.6%	21	27.5%	9	11.1%			21	25.8%	81	100.0%
Mēneša vidējie ienākumi uz vienu ģimenes locekli (kvintiles)	Zemi ienākumi	72	44.0%	45	27.9%	11	6.5%	2	1.3%	33	20.3%	163	100.0%
	Vidēji zemi ienākumi	88	51.7%	46	28.3%	2	1.1%	3	1.6%	28	17.3%	167	100.0%
	Vidēji ienākumi	70	53.9%	29	24.8%	5	3.9%	1	.8%	19	16.6%	124	100.0%
	Vidēji augsti ienākumi	96	49.9%	63	33.5%	12	6.5%	2	1.1%	17	9.0%	190	100.0%
	Augsti ienākumi	85	47.3%	49	29.5%	11	7.2%	1	.7%	25	15.2%	171	100.0%
	Nezin/NA	85	44.3%	60	33.3%	7	4.1%	1	.5%	32	17.9%	185	100.0%
Reģions	Rīga	165	49.5%	93	29.4%	14	4.6%	4	1.3%	48	15.2%	324	100.0%
	Pierīga	77	42.8%	50	29.7%	16	8.7%			30	18.8%	173	100.0%
	Vidzeme	59	58.5%	29	28.6%	1	.9%			12	12.0%	101	100.0%
	Kurzeme	67	51.8%	44	34.9%	5	4.3%	1	.9%	10	8.1%	127	100.0%
	Zemgale	62	45.5%	39	30.3%	6	5.0%	5	3.8%	20	15.4%	132	100.0%
	Latgale	66	44.1%	37	27.4%	6	4.4%			34	24.1%	143	100.0%
Apdzīvota vieta	Rīga	165	49.5%	93	29.4%	14	4.6%	4	1.3%	48	15.2%	324	100.0%
	cita pilsēta	153	44.1%	101	30.7%	27	8.0%	4	1.1%	52	16.1%	337	100.0%
	lauki	178	51.4%	98	29.5%	7	2.1%	2	.6%	54	16.4%	339	100.0%

Bāze: visi respondenti, n=1000

Pētījums: Attieksme pret uzņēmumu veidošanu ārzonās

3. Ir izskanējis ierosinājums Eiropas Savienībā ieviest kārtību, ka par visiem attiecīgajās valstīs strādājošajiem ārzonās reģistrētajiem uzņēmumiem ir jāatklāj to patiesie īpašnieki līdz fizisko personu (t.i., konkrētu cilvēku) līmenim. Kāda ir Jūsu attieksme pret šādas kārtības ieviešanu Latvijā?

		Ir izskanējis ierosinājums Eiropas Savienībā ieviest kārtību, ka par visiem attiecīgajās valstīs strādājošajiem ārzonās reģistrētajiem uzņēmumiem ir jāatklāj to patiesie īpašnieki līdz fizisko personu līmenim. Kāda ir Jūsu attieksme pret šādas kārtības ie						Total	
		Atbalstu		Neatbalstu		Grūti pateikt/NA		nesvērts skaits	rindu %
		nesvērts skaits	rindu %	nesvērts skaits	rindu %	nesvērts skaits	rindu %		
Visi respondenti		788	78.1%	58	5.9%	154	15.9%	1000	100.0%
Dzimums	Vīrietis	325	77.0%	25	5.9%	68	17.1%	418	100.0%
	Sieviete	463	79.2%	33	5.9%	86	14.9%	582	100.0%
Vecums	18 - 24	86	73.3%	8	6.5%	23	20.2%	117	100.0%
	25 - 34	138	70.2%	16	9.2%	39	20.6%	193	100.0%
	35 - 44	143	82.4%	8	4.7%	23	12.9%	174	100.0%
	45 - 54	185	82.2%	12	5.5%	27	12.3%	224	100.0%
	55 - 74	236	80.4%	14	4.5%	42	15.1%	292	100.0%
Izglītība	Pamatizglītība	87	74.9%	5	4.3%	23	20.9%	115	100.0%
	Vidējā, vidējā profesionālā	464	78.1%	34	5.9%	92	16.0%	590	100.0%
	Augstākā	237	79.6%	19	6.8%	39	13.6%	295	100.0%
Tautība	Latvietis (-te)	516	81.4%	31	5.1%	85	13.5%	632	100.0%
	Cits (-ta)	272	73.6%	27	7.1%	69	19.3%	368	100.0%
Sarunvaloda ģimenē	Latviešu	522	82.0%	30	4.9%	83	13.1%	635	100.0%
	Krievu	262	72.3%	28	7.5%	71	20.2%	361	100.0%
	Citā	4	100.0%					4	100.0%
Pilsonības statuss	LR pilsoņi	682	78.7%	47	5.7%	130	15.6%	859	100.0%
	Respondenti bez LR pilsonības	106	75.2%	11	7.2%	24	17.7%	141	100.0%
Nodarbinātības sektors	Publiskajā sektorā (valsts, pašvaldības)	165	80.7%	11	5.9%	26	13.4%	202	100.0%
	Privātajā sektorā	330	79.1%	27	6.6%	59	14.3%	416	100.0%
	Nestrādāju	293	75.8%	20	5.2%	69	19.0%	382	100.0%
Pamatnodarbošanās	Vadītājs	36	88.8%	2	5.6%	2	5.7%	40	100.0%
	Speciālists, ierēdnis	233	78.7%	17	6.4%	44	15.0%	294	100.0%
	Strādnieks	192	79.1%	17	6.8%	33	14.1%	242	100.0%
	Zemnieks	13	100.0%					13	100.0%
	Individuālais darbs	21	71.7%	2	6.6%	6	21.7%	29	100.0%
	Pensionārs	166	79.9%	7	3.1%	32	16.9%	205	100.0%
	Skolnieks, students	38	75.9%	4	8.0%	7	16.0%	49	100.0%
	Mājsaimiece	38	80.4%			9	19.6%	47	100.0%
	Bezdarbnieks	51	63.1%	9	11.1%	21	25.8%	81	100.0%
Mēneša vidējie ienākumi uz vienu ģimenes locekli (kvintīles)	Zemi ienākumi	117	71.9%	13	7.8%	33	20.3%	163	100.0%
	Vidēji zemi ienākumi	134	80.0%	5	2.8%	28	17.3%	167	100.0%
	Vidēji ienākumi	99	78.7%	6	4.7%	19	16.6%	124	100.0%
	Vidēji augsti ienākumi	159	83.4%	14	7.6%	17	9.0%	190	100.0%
	Augsti ienākumi	134	76.9%	12	7.9%	25	15.2%	171	100.0%
	Nezin/NA	145	77.6%	8	4.5%	32	17.9%	185	100.0%
Reģions	Rīga	258	78.9%	18	5.9%	48	15.2%	324	100.0%
	Pierīga	127	72.5%	16	8.7%	30	18.8%	173	100.0%
	Vidzeme	88	87.1%	1	.9%	12	12.0%	101	100.0%
	Kurzeme	111	86.7%	6	5.2%	10	8.1%	127	100.0%
	Zemgale	101	75.8%	11	8.7%	20	15.4%	132	100.0%
	Latgale	103	71.5%	6	4.4%	34	24.1%	143	100.0%
Apdzīvota vieta	Rīga	258	78.9%	18	5.9%	48	15.2%	324	100.0%
	cita pilsēta	254	74.8%	31	9.1%	52	16.1%	337	100.0%
	lauki	276	80.9%	9	2.7%	54	16.4%	339	100.0%

Bāze: visi respondenti, n=1000

Aptaujā izmantotā anketa

1. Kāda ir Jūsu attieksme pret to, ka uzņēmumu īpašnieki veido ārzonu uzņēmumus, jeb tā sauktās ofšoru kompānijas?

Ļoti pozitīva	1
Drīzāk pozitīva	2
Neitrāla	3
Drīzāk negatīva	4
Ļoti negatīva	5
Grūti pateikt/NA	8

2. Kāpēc, Jūsprāt, cilvēki veido ārzonu uzņēmumus, jeb tā sauktās ofšoru kompānijas?
(*Vairākas atbildes iespējamās!*)

Lai izvairītos no nodokļiem	1
Lai slēptu, kam patiesībā pieder īpašums	2
Lai "atmāzgātu" noziedzīgi iegūtu naudu	3
Lai nodarbotos ar labdarību	4
Cīts (<i>norādīt!</i>).....	5
Grūti pateikt/NA	8

3. Ir izskanējis ierosinājums Eiropas Savienībā ieviest kārtību, ka par visiem attiecīgajās valstīs strādājošajiem ārzonās reģistrētajiem uzņēmumiem ir jāatklāj to patiesie īpašnieki līdz fizisko personu (t.i., konkrētu cilvēku) līmenim.

Kāda ir Jūsu attieksme pret šādas kārtības ieviešanu Latvijā?

Pilnīgi atbalstu	1
Drīzāk atbalstu	2
Drīzāk neatbalstu	3
Pilnīgi neatbalstu	4
Grūti pateikt/NA	8

SKDS

sabiedriskās domas pētījumu centrs

Baznīcas iela 32-2, Rīga, Latvija, LV-1010

Tālr.: 67 312 876, fakss: 67 312 874

E-mail: skds@skds.lv

www.skds.lv