

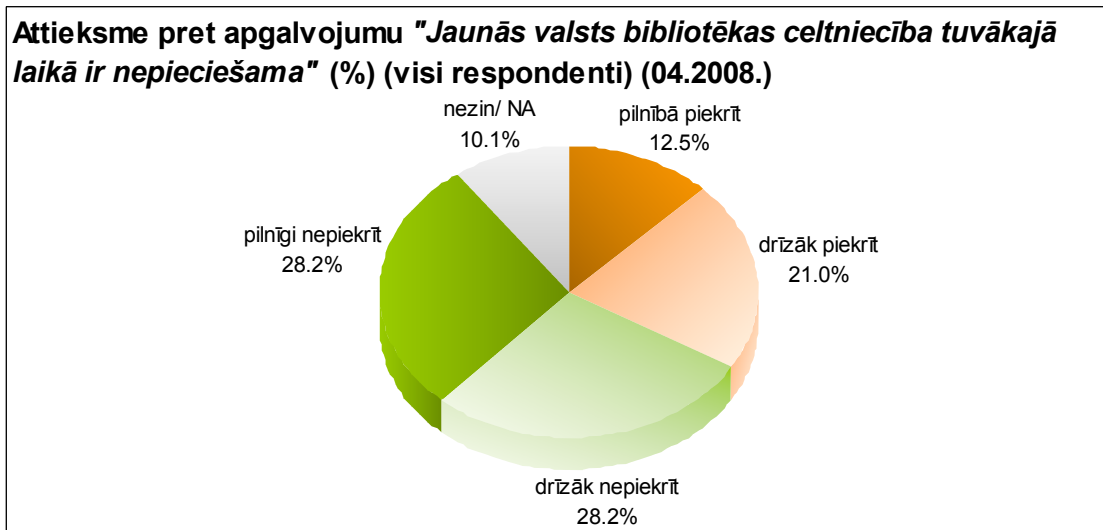
## Jaunās valsts nacionālās bibliotēkas celtniecības atbalstītāju skaits sasniedzis zemāko līmeni kopš 1998. gada

### Sabiedrības atbalsts bibliotēkas celtniecībai gada laikā ir ievērojami samazinājies

Saskaņā ar sabiedriskās domas pētījumu centra SKDS 2008.gada aprīlī veiktās aptaujas datiem vairs tikai 34% Latvijas iedzīvotāju uzskata, ka jaunās valsts bibliotēkas celtniecība tuvākajā laikā ir nepieciešama, bet 57% ir pretējās domās. Gada laikā ievērojami samazinājies bibliotēkas celtniecības atbalstītāju skaits, jo 2007.gada aprīlī bibliotēkas celtniecību tuvākajā laikā atbalstīja 40% Latvijas iedzīvotāju. Jādomā, ka šādas sabiedriskās domas izmaiņas ir saistītas ar sabiedrībā pastāvošajiem pretrunīgajiem viedokļiem par bibliotēkas projekta izmaksu pamatotību, celtniecības procesa caurspīdīgumu, kā arī par piedāvātā projekta piemērotību laikam, kad strauji attīstās informācijas tehnoloģijas.

Interesanti, ka būtiski atšķiras dažādu vecumgrupu uzskati: ja no jauniešiem vecumā no 18 līdz 24 gadiem 45% izteica atbalstu bibliotēkas celtniecībai, tad no respondentiem, kuri vecāki par 55 gadiem, to minēja tikai 26%. Jāatzīmē arī, ka atbalstu bibliotēkas celšanai tuvākajā laikā pauda 43% latviešu, savukārt cittautiešu vidū tie ir tikai 22%.

2008.gada aprīlī veiktās aptaujas rezultāti apkopoti nākamajā grafikā.

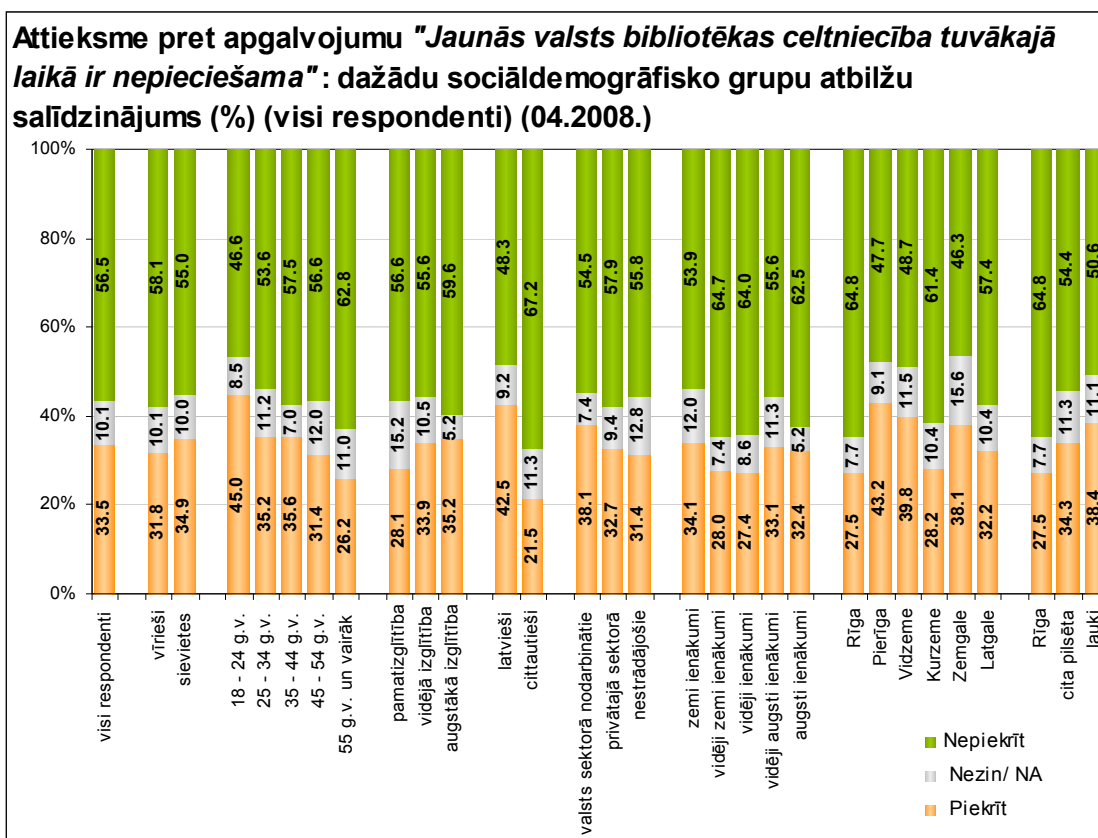
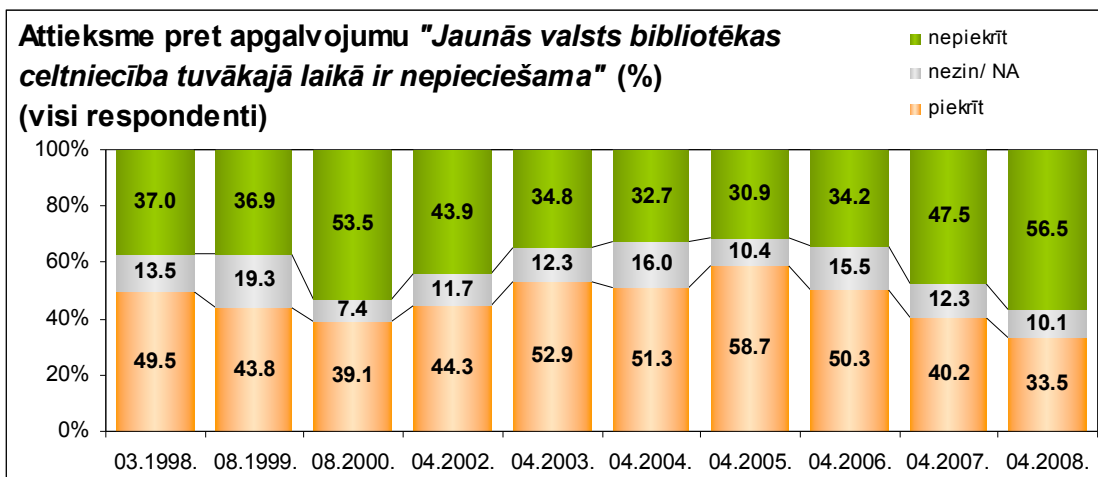


Aptaujas dati liecina, ka apgalvojumam "Jaunās valsts bibliotēkas celtniecība tuvākajā laikā ir nepieciešama" kopumā piekrita ("pilnībā piekrīt" un "drīzāk piekrīt") 34% respondentu, bet 57% iedzīvotāju norādīja, ka tam nepiekrīt ("pilnīgi nepiekrīt" un "drīzāk nepiekrīt"), tajā skaitā 28% atzīmēja atbildi "pilnīgi nepiekrīt".

Pētījumu centra SKDS rīcībā ir arī agrāk veikto aptauju dati. Kā jau iepriekš minēts, 2008.gadā sabiedrības atbalsts jaunās valsts bibliotēkas celtniecībai ir zemākais, kāds jebkad novērots.

Raksturojot rezultātus dažādās respondentu sociālajās un demogrāfiskajām grupās, vērojams, ka biežāk nekā caurmērā jaunās valsts bibliotēkas celtniecību atbalsta respondenti vecumā no 18 līdz 34 gadiem, latvieši, valsts sektorā strādājošie, kā arī Pierīgā, Vidzemē un Zemgalē dzīvojošie.

Savukārt to, ka neatbalsta bibliotēkas celtniecību, biežāk nekā caurmērā norāda iedzīvotāji, kuri vecāki par 55 gadiem, citu tautību pārstāvji, kā arī Rīgā un Kurzemē dzīvojošie.



## 2008.gada aprīļa aptaujas tehniskā informācija

Atbildes uz jautājumu: **"Novērtējiet, lūdzu, zemāk minēto apgalvojumu un pasakiet, vai Jūs tam pilnīgi piekřtat, drīzāk piekřtat, drīzāk nepiekřtat vai pilnīgi nepiekřtat: "Jaunās valsts bibliotēkas celtniecība tuvākajā laikā ir nepieciešama""**

legūtie rezultāti tika analizēti pēc t.s. "savilktais" skalas, t.i., "piekřt" (atbildes "pilnībā piekřt" un "drīzāk piekřt") un "nepiekřt" (atbildes "pilnīgi nepiekřt" un "drīzāk nepiekřt").

Dati iegūti SKDS Latvijas pastāvīgo iedzīvotāju aptaujā, veicot tiešās intervijas respondentu dzīves vietās. Aptaujas veikšanas laiks: 05.04.2008. līdz 16.04.2008. Ar stratificētās nejaušās izlases metodi kopumā tika aptaujāts 1016 respondenti vecumā no 18 līdz 74 gadiem visā Latvijā. Izlase ir reprezentatīva attiecībā pret ģenerālo kopumu. Pētījuma statistiskā kļūda kopējiem atbilžu sadalījumiem nepārsniedz + / - 3% robežas.

### Aptaujas veicējs

Sabiedriskās domas pētījumu centrs **SKDS**  
Baznīcas iela 32-2, Rīga, Latvija, LV-1010  
Tāl.: 7 312 876, fakss: 7 312 874  
E-mail: [skds@skds.lv](mailto:skds@skds.lv); [www.skds.lv](http://www.skds.lv)

## 2008.gada aprīļa Latvijas iedzīvotāju aptaujas dati

### Novērtējiet, lūdzu, zemāk minēto apgalvojumu "Jaunās valsts bibliotēkas celtniecība tuvākajā laikā ir nepieciešama"

		Jaunās valsts bibliotēkas celtniecība tuvākajā laikā ir nepieciešama			Kopā
		piekrīt	nepiekrīt	nezin/ NA	Row %
<b>Visi respondenti</b>		<b>33.5%</b>	<b>56.5%</b>	<b>10.1%</b>	<b>100.0%</b>
Dzimums	Vīrietis	31.8%	58.1%	10.1%	100.0%
	Sieviete	34.9%	55.0%	10.0%	100.0%
Vecums	18 - 24	45.0%	46.6%	8.5%	100.0%
	25 - 34	35.2%	53.6%	11.2%	100.0%
	35 - 44	35.6%	57.5%	7.0%	100.0%
	45 - 54	31.4%	56.6%	12.0%	100.0%
	55 - 74	26.2%	62.8%	11.0%	100.0%
Izglītība	Pamatizglītība	28.1%	56.6%	15.2%	100.0%
	Vidējā, vidējā speciālā	33.9%	55.6%	10.5%	100.0%
	Augstākā	35.2%	59.6%	5.2%	100.0%
Tautība	Latvietis (-te)	42.5%	48.3%	9.2%	100.0%
	Cits (-ta)	21.5%	67.2%	11.3%	100.0%
Pilsonības statuss	LR pilsoņi	37.2%	53.5%	9.3%	100.0%
	Respondenti bez LR pilsonības	13.6%	72.3%	14.1%	100.0%
Nodarbinātības sektors	Valsts sektorā	38.1%	54.5%	7.4%	100.0%
	Privātajā sektorā	32.7%	57.9%	9.4%	100.0%
	Nestrādā	31.4%	55.8%	12.8%	100.0%
Mēneša vidējie ienākumi uz vienu ģimenes locekli	zemi: līdz Ls100	34.1%	53.9%	12.0%	100.0%
	vidēji zemi: Ls101-Ls130	28.0%	64.7%	7.4%	100.0%
	vidēji: Ls131-Ls180	27.4%	64.0%	8.6%	100.0%
	vidēji augsti: Ls181-Ls260	33.1%	55.6%	11.3%	100.0%
	augsti: Ls261 un vairāk	32.4%	62.5%	5.2%	100.0%
	Grūti pateikt/NA	38.5%	49.1%	12.4%	100.0%
Reģions	Rīga	27.5%	64.8%	7.7%	100.0%
	Pierīga	43.2%	47.7%	9.1%	100.0%
	Vidzeme	39.8%	48.7%	11.5%	100.0%
	Kurzeme	28.2%	61.4%	10.4%	100.0%
	Zemgale	38.1%	46.3%	15.6%	100.0%
	Latgale	32.2%	57.4%	10.4%	100.0%
Apdzīvota vieta	Rīga	27.5%	64.8%	7.7%	100.0%
	cita pilsēta	34.3%	54.4%	11.3%	100.0%
	lauki	38.4%	50.6%	11.1%	100.0%

Bāze: visi respondenti, n=1016