

## Neskatoties uz ekonomisko krīzi, 63% Latvijas iedzīvotāju jūtas laimīgi

Gada laikā laimīgo īpatsvars ir pieaudzis par 4 procentu punktiem

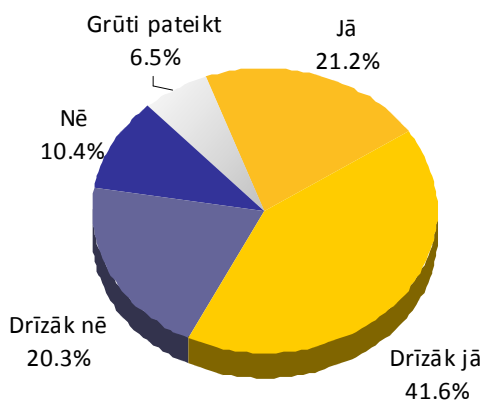
Pētījumu centra SKDS 2011.gada janvārī veiktās aptaujas rezultāti liecina, ka, neskatoties uz ekonomisko krīzi, kopumā 63% Latvijas iedzīvotāju ir atzinuši, ka jūtas laimīgi. Atbildot uz jautājumu „Vai Jūs kopumā jūtaties laimīgs”, katrs piektais (21%) aptaujas dalībnieks izvēlējās atbildi „Jā”, bet 42% - „Drīzāk jā”. Kopumā tikai 31% respondentu atzina sevi par nelaimīgiem, jo atbildēja ar „Nē” vai „Drīzāk nē”.

Šie dati patīkami kontrastē ar to aptauju rezultātiem, kas atspoguļo ilgstošo iedzīvotāju neapmierinātību ar savu materiālo stāvokli un vispārējo politiski ekonomisko situāciju valstī. Šīs aptaujas rezultāti liecina, ka neskatoties uz augsto neapmierinātības līmeni daudzos un dažādos jautājumos, iedzīvotāju kopējā apmierinātība ar savu dzīvi Latvijā tomēr ir augsta. Tas liek arī domāt, ka kopējo laimes izjūtu lielā mērā ietekmē citi faktori, kas nav saistīti ar valsti un sabiedrībā notiekošā vērtējumiem.

### Atbildes uz jautājumu "Vai kopumā Jūs jūtaties laimīgs?"

2011.gada janvāris

Visi respondenti

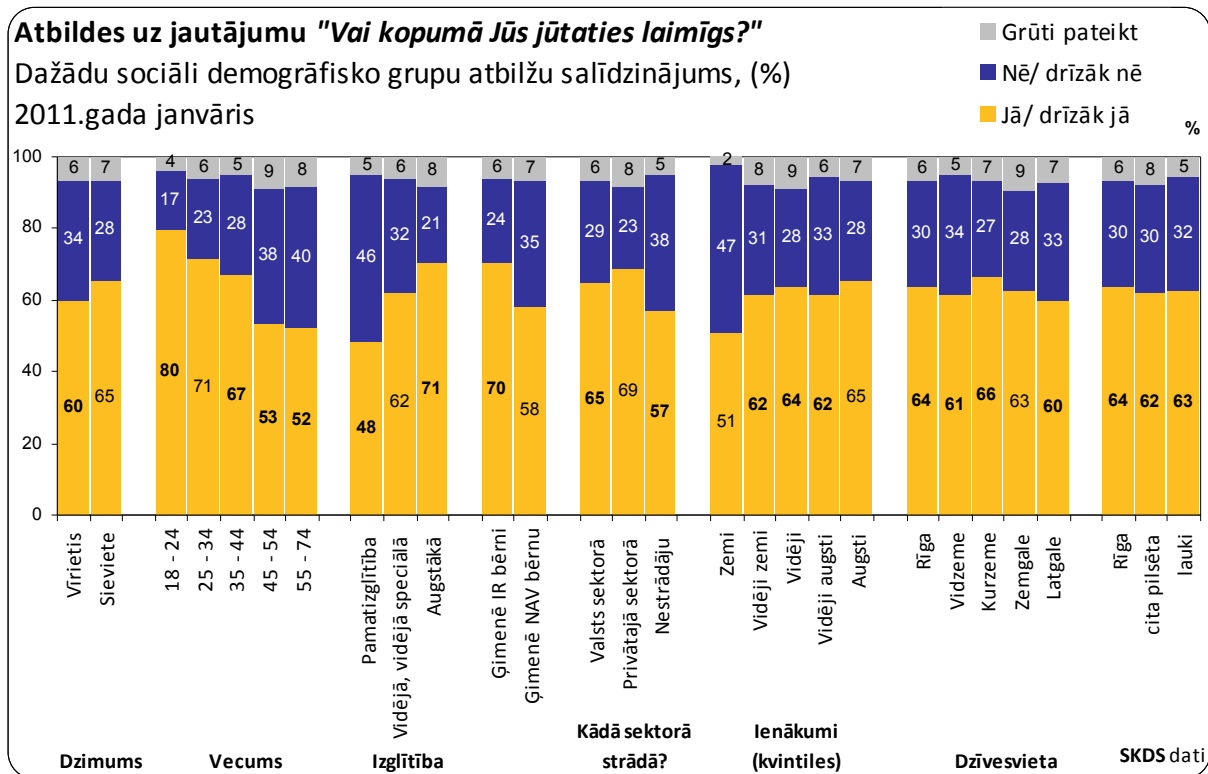


Bāze: n=1013

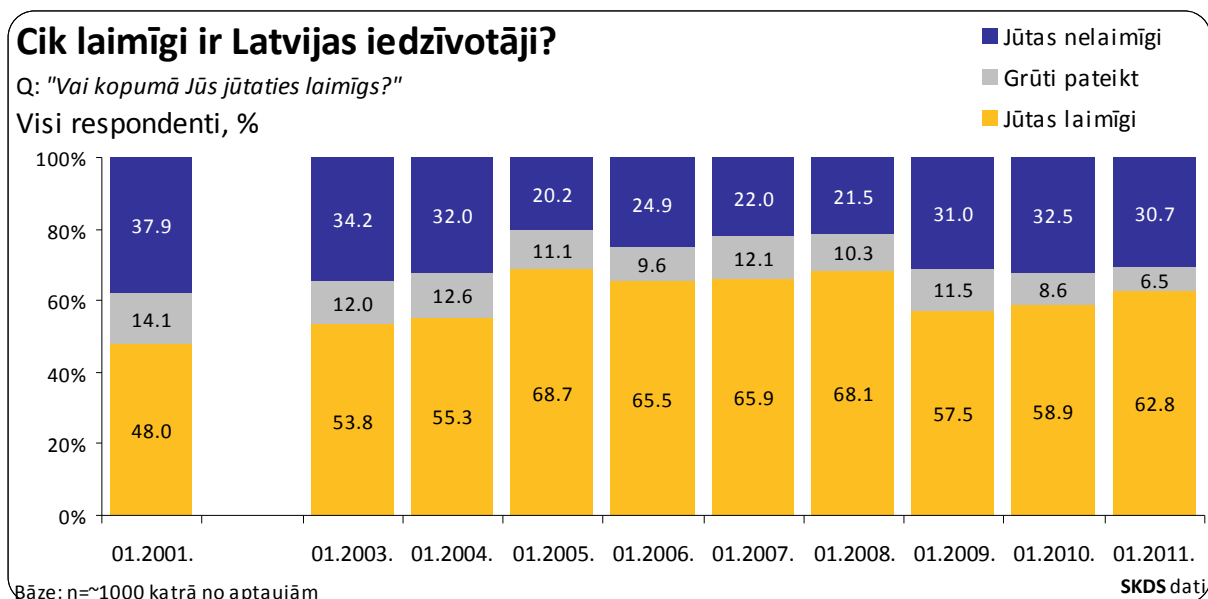
SKDS dati

Salīdzinot dažādu sociālo un demogrāfisko grupu pārstāvju atbildes, var secināt, ka vislaimīgākie ir gados jaunākie Latvijas iedzīvotāji (vecumā no 18 līdz 34 gadiem – 80%), bet, pieaugot respondentu vecumam, laimīgo īpatsvaram ir tendence pakāpeniski samazināties. Tā vecuma grupā no 55 līdz 74 gadiem sevi par laimīgiem atzīst vairs tikai puse (52%) respondentu. Tāpat aptauja liecina, ka Latvijas sievietes (65%) ir laimīgākas nekā vīrieši (60%). Ģimenes, kurās ir bērni (70%), ir laimīgākas nekā ģimenes bez bērniem (58%). Strādājošie (68%) ir laimīgāki par nestrādājošajiem (57%), savukārt privātajā sektorā strādājošie (69%) ir laimīgāki par valsts sektorā strādājošajiem (65%). Aptauja atklāj, ka pastāv izteikta sakarība starp izglītības līmeni un laimes sajūtu, jo respondenti, kuriem ir augstākā vai nepabeigta augstākā izglītība, ievērojami biežāk (71%) ir atzinuši, ka jūtas laimīgi, salīdzinājumā ar respondentiem ar vidējo un vidējos speciālo (62%) vai pamatzglītību (48%).

Pētījums atklāj, ka nepastāv lielas rezultātu atšķirības dažādos Latvijas reģionos. Nedaudz biežāk kā vidēji sevi par laimīgiem ir atzinuši Kurzemes iedzīvotāji (66%), bet nedaudz retāk – Latgales (60%). Taču salīdzinājumā ar atšķirībām citās sociālajās un demogrāfiskajās grupās ir redzams, ka Latvijas iedzīvotāju laimes sajūta ir ļoti maz atkarīga no dzīvesvietas. Pētījums neatklāj, ka pastāvētu starpība starp lauku (63%) un pilsētu (63%) iedzīvotājiem.



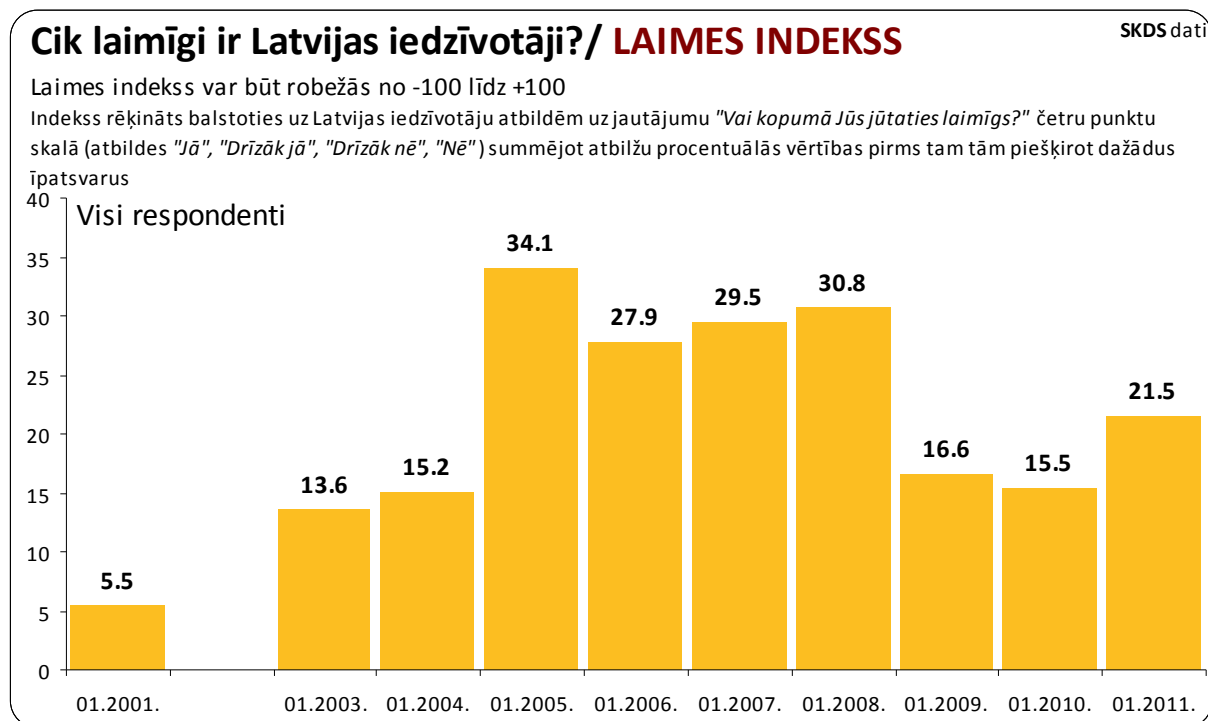
Respondentu atbildes dažādās ienākumu grupās liecina, ka tēzei „nauda laimi nenes” varētu lielā mērā būt taisnība. Saskaņā ar aptaujas datiem nelaimīgāki kā vidēji ir tikai paši trūcīgākie Latvijas iedzīvotāji. Taču dati liecina, ka arī šajā iedzīvotāju grupā puse sevi atzīst par laimīgiem (laimīgo īpatsvars starp 20% trūcīgāko iedzīvotāju ir 51%)! Savukārt citās ienākumu grupās laimīgo īpatsvars ir nedaudz augstāks un ļoti līdzīgs (robežās no 62% līdz 65%). Pētījums neuzrāda izteiktu tendenci, ka, jo augstāki ienākumi, jo lielāks laimīgo īpatsvars.



Salīdzinot pēdējās aptaujas datus ar iepriekš veikto aptauju rezultātiem, atklājas, ka šī gada janvārī Latvijas iedzīvotāji sevi par laimīgiem ir atzinuši nedaudz biežāk (63%) nekā pirms gada vai diviem, jo 2010.gada janvārī sevi par laimīgiem uzskatīja 59% iedzīvotāju, bet 2009.gada janvārī – 58%.

Tomēr šī gada rādītājs ir sliktāks nekā tas bija laikā pēc Latvijas iestāšanās Eiropas Savienībā un tā saucamajos „treknajos gados”. Kopumā Latvijas iedzīvotāji vislaimīgākie bija 2005.gadā, kad sevi par laimīgiem atzina 69% iedzīvotāju. Laimīgo īpatsvars nedaudz samazinājās 2006. un 2007.gadā, kad sevi par laimīgiem uzskatīja 66% iedzīvotāju, bet pieauga „trekno gadu” beigās, jo 2008.gada janvārī sevi par laimīgiem atzina 68% iedzīvotāju.

Savukārt pirms iestāšanās Eiropas Savienībā Latvijas iedzīvotāji jutās mazāk laimīgi nekā patlaban. Tā, piemēram, 2001.gada janvārī, kad pirmo reizi tika veikts šāda rakstura pētījums, sevi par laimīgiem atzina mazāk nekā puse Latvijas iedzīvotāju (48%), bet 2003. un 2004.gadā – attiecīgi 54% un 55% aptaujas dalībnieku.



### 2011.gada janvāra aptaujas tehniskā informācija

Aptaujā uzdotais jautājums: **"Vai kopumā Jūs jūtaties laimīgs?"**

Dati iegūti SKDS Latvijas pastāvīgo iedzīvotāju aptaujā, veicot tiešās intervijas respondentu dzīves vietās. Aptaujas veikšanas laiks: 14.01.2011. – 30.01.2011. Kopumā tika aptaujāti 1013 ar stratificētās nejaušās izlases metodi izvēlēti respondenti vecumā no 18 līdz 74 gadiem. Izlase ir reprezentatīva pret visiem Latvijas iedzīvotājiem norādītajā vecuma grupā. Pētījuma rezultātu maksimālā statistiskā kļūda ir + / - 3% robežās.

### Aptaujas veicējs

Sabiedriskās domas pētījumu centrs **SKDS**

Baznīcas iela 32-2, Rīga, Latvija, LV-1010

Tālr.: 67 312 876, fakss: 67 312 874

E-mail: [skds@skds.lv](mailto:skds@skds.lv)

[www.skds.lv](http://www.skds.lv)