

Domājot par nākamo gadu iedzīvotāji saglabā optimismu

45% iedzīvotāju paredz, ka viņiem personīgi, bet 31% – ka Latvijai nākamais gads būs labāks par šo gadu

2014.gada decembrī pētījumu centra SKDS veiktās aptaujas dati liecina, ka gada nogalē 23% iedzīvotāju šo gadu novērtē kā labāku, 22% uzskata, ka tas ir bijis sliktāks, bet 48% domā, ka tas ir bijis tāds pats kā iepriekšējais.

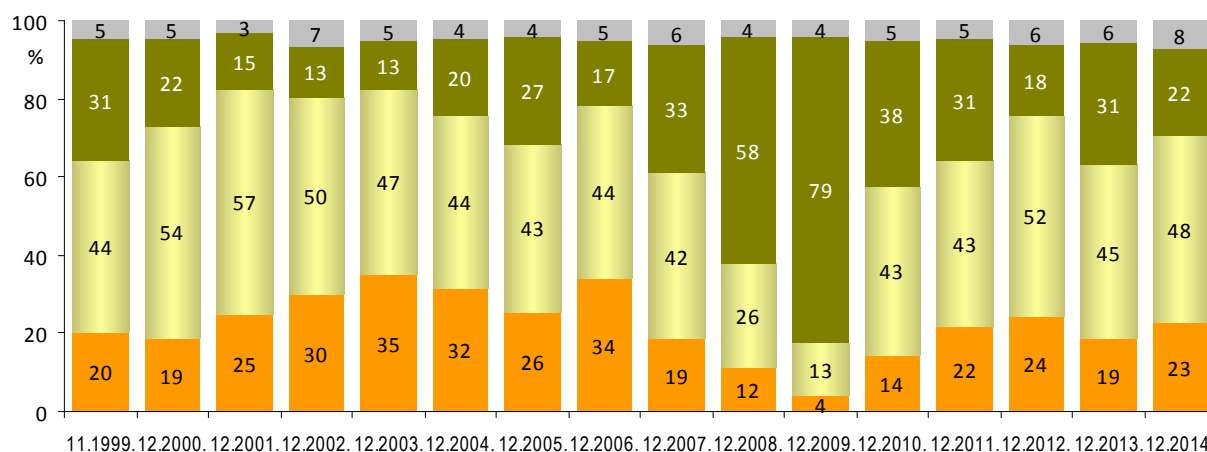
Šie vērtējumi ir labāki nekā pagājušā gada nogalē iegūtie, kad kopumā 19% iedzīvotāju 2013.gadu vērtēja kā labāku, bet 31% – kā sliktāku par iepriekšējo gadu.

Vēsturiski vissliktākos aizvadītā gada novērtējumus Latvijas iedzīvotāji pauda 2009.gada nogalē, kad kopumā tikai 4% iedzīvotāju 2009.gadu vērtēja kā labāku nekā iepriekšējo, bet 79% - kā sliktāku.

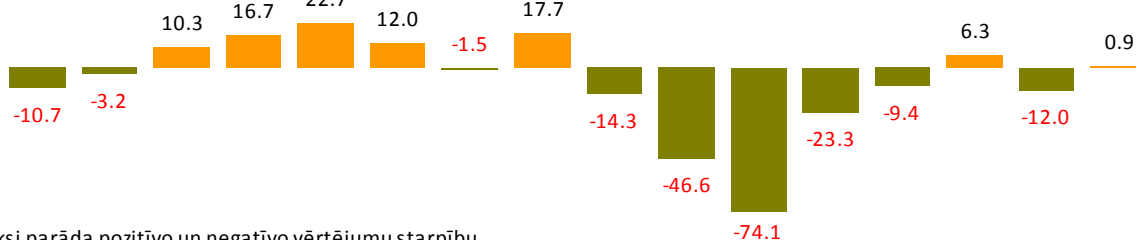
Savukārt vēsturiski vislabākos aizvadītā gada novērtējumus Latvijas iedzīvotāji pauda 2003.gada nogalē, kad kopumā 35% aptaujāto uzskatīja, ka 2003.gads ir bijis labāks par iepriekšējo, bet tikai 13% – ka sliktāks. Tāpat ļoti pozitīvu vērtējumu saņēma 2006.gads, kad 34% uzskatīja, ka tas ir bijis labāks, bet 17% – ka sliktāks par iepriekšējo gadu.

Kāds Latvijai bija aizejošais gads - labāks, sliktāks vai tāds pats kā pagājušais gads?
(%) (visi respondenti)

- Grūti pateikt
- Sliktāks
- Tāds pats
- Labāks



Vērtējumu indeksi



Indeksi parāda pozitīvo un negatīvo vērtējumu starpību

Bāze: visi respondenti, n=1000 katrā no aptaujām

SKDS dati

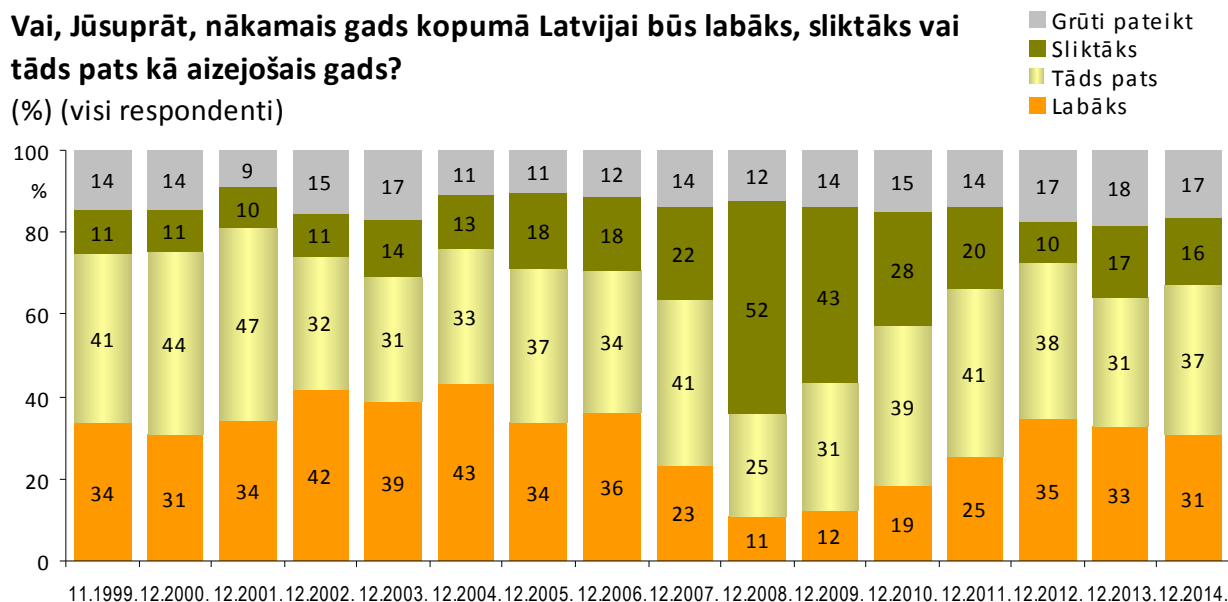
Savukārt iedzīvotāju izteiktās prognozes par to, kāds Latvijai varētu būt nākamais gads, liecina par nelielu iedzīvotāju optimisma samazināšanos, salīdzinot ar atbildēm kādas par tuvāko

nākotni tika sniegtas pagājušā gada nogalē. Prognozējot, vai Latvijai 2015.gads būs labāks, sliktāks vai tāds pats kā šis gads, kopumā 31% iedzīvotāju paredz, ka tas būs labāks, 16% uzskata, ka tas būs sliktāks, bet 37% domā, ka tas būs tāds pats kā 2014.gads.

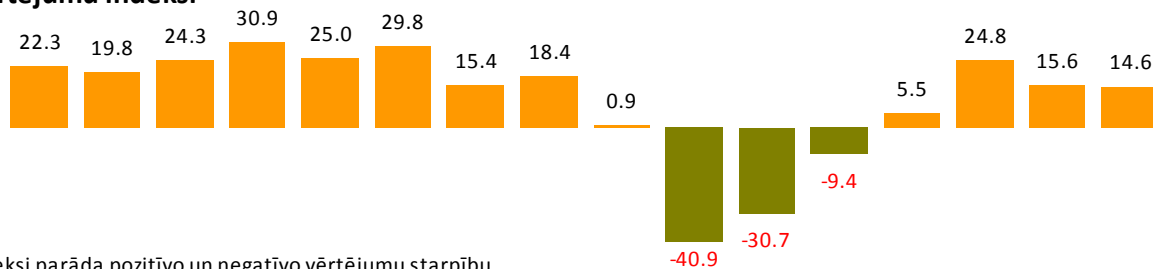
Salīdzinājumam, pagājušā gada nogalē kopumā 33% iedzīvotāju prognozēja, ka 2014.gads Latvijai būs labāks, 17% domāja, ka sliktāks, bet 31% paredzēja, ka tas būs tāds pats kā aizejošais – 2013.gads.

Vai, Jūsprāt, nākamais gads kopumā Latvijai būs labāks, sliktāks vai tāds pats kā aizejošais gads?

(%) (visi respondenti)



Vērtējumu indeksi



Indeksi parāda pozitīvo un negatīvo vērtējumu starpību

Bāze: visi respondenti, n=1000 katrā no aptaujām

SKDS dati

Vēsturiski vispesimistiskākās nākamā gada prognozes Latvijas iedzīvotāji sniedza 2008.gada nogalē, kad tikai 11% iedzīvotāju prognozēja, ka nākamais gads būs labāks par aizejošo, bet 52% paredzēja, ka tas būs sliktāks. Lai gan nedaudz labāka, tomēr vēl aizvien ļoti pesimistiska bija arī 2009.gada nogale, kad 12% iedzīvotāju prognozēja, ka nākamais gads būs labāks par aizejošo, bet 43% paredzēja, ka tas būs sliktāks.

Savukārt visoptimistiskāk Latvijas iedzīvotāji nākotnē ir raudzījušies 2002. un 2004.gada nogalēs, kad kopumā attiecīgi 42% un 43% iedzīvotāju prognozēja, ka nākamais gads būs labāks par aizejošo, bet tikai 11% un 13% – ka sliktāks.

Interesanti, ka iedzīvotāju nelielo pesimisma pieaugumu par valsts nākotni ar uzviju kompensē optimisma pieaugums par savu personīgo nākotni.

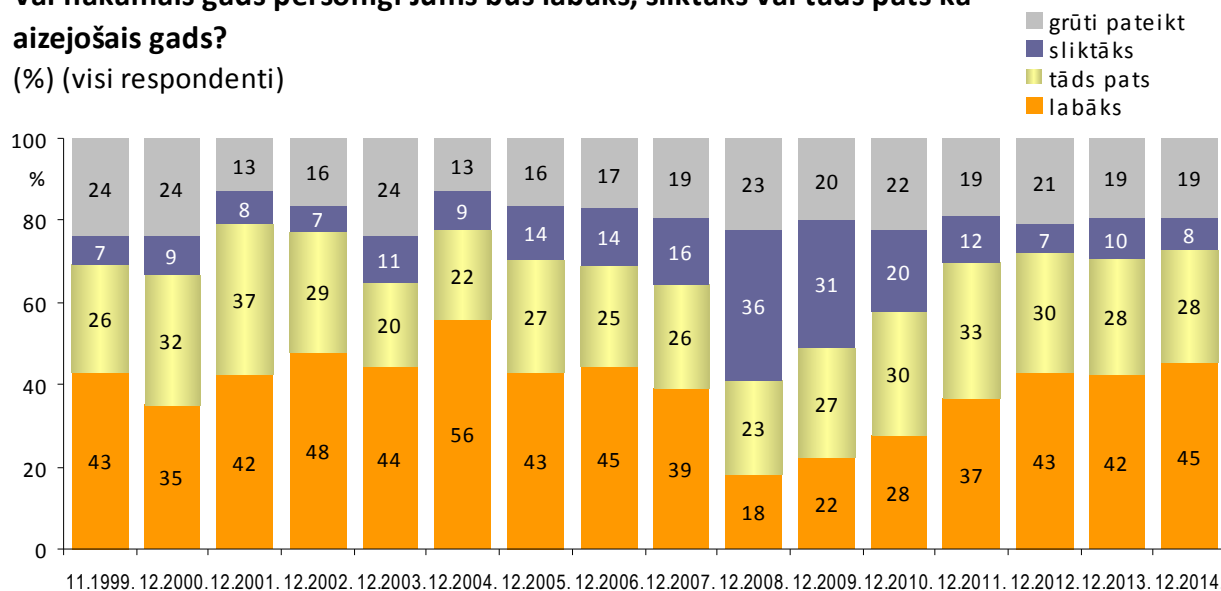
Iedzīvotāju izteiktās prognozes par to, kāds viņiem personīgi būs 2015.gads – labāks, sliktāks vai tāds pats kā šis, liecina, ka kopumā 45% paredz, ka nākamais gads būs labāks, tikai 8% uzskata, ka tas būs sliktāks, bet 28% domā, ka tas būs tāds pats kā 2014.gads.

Tas ir lielāks optimisms, nekā pagājušā gada nogalē paustais, kad 42% prognozēja, ka nākamais gads viņiem personiski būs labāks, 10% domāja – ka sliktāks, bet 28% paredzēja, ka tas būs tāds pats kā 2013.gads.

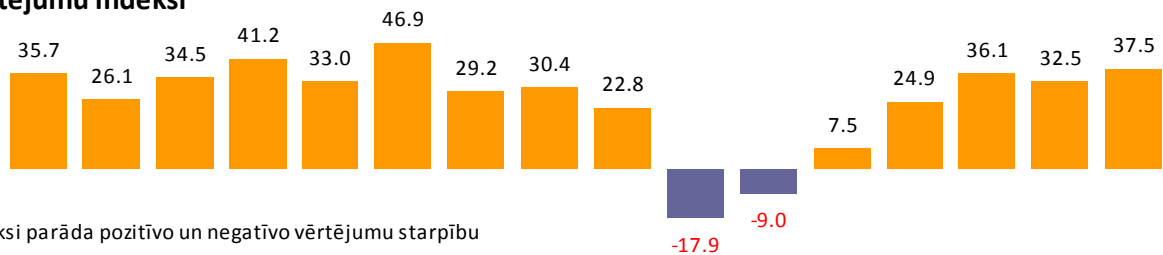
Raksturīgi, ka patlaban iedzīvotāju optimisma līmenis par savu personīgo nākotni ir pat nedaudz lielāks nekā t.s. „treknajos gados” (t.i. 2005., 2006. un 2007. gadā) paustais!

Vai nākamais gads personīgi Jums būs labāks, sliktāks vai tāds pats kā aizejošais gads?

(%) (visi respondenti)



Vērtējumu indeksi



Indeksi parāda pozitīvo un negatīvo vērtējumu starpību

Bāze: visi respondenti, n=1000 katrā no aptaujām

SKDS dati

2014.gada decembra aptaujas tehniskā informācija

Aptaujā izmantotie jautājumi:

„Kāds, Jūsaprāt, Latvijai bija aizejošais 2014.gads - labāks, sliktāks vai tāds pats kā iepriekšējais 2013.gads?”

„Vai, Jūsaprāt, 2015.gads kopumā Latvijai būs labāks, sliktāks vai tāds pats kā 2014.gads?”

„Kā Jūs domājat, vai 2015.gads personīgi Jums būs labāks, sliktāks vai tāds pats kā 2014.gads?”

Dati iegūti SKDS Latvijas pastāvīgo iedzīvotāju aptaujā, veicot tiešās intervijas respondentu dzīves vietās. Aptaujas veikšanas laiks: 28.11.2014. – 13.12.2014. Ar stratificētās nejaušās izlases metodi kopumā tika aptaujāti 1004 respondenti vecumā no 18 līdz 74 gadiem visā Latvijā. Izlase ir reprezentatīva attiecībā pret ģenerālo kopumu. Pētījuma statistiskā kļūda ir + / - 3% robežās.

Aptaujas veicējs

Sabiedriskās domas pētījumu centrs **SKDS**

Baznīcas iela 32-2, Rīga, Latvija, LV-1010

Tālrunis: 67 312 876, fakss: 67 312 874

E-mail: skds@skds.lv / www.skds.lv