

Arvien mazāka Latvijas iedzīvotāju daļa sevi uzskata par materiāli nodrošinātiem

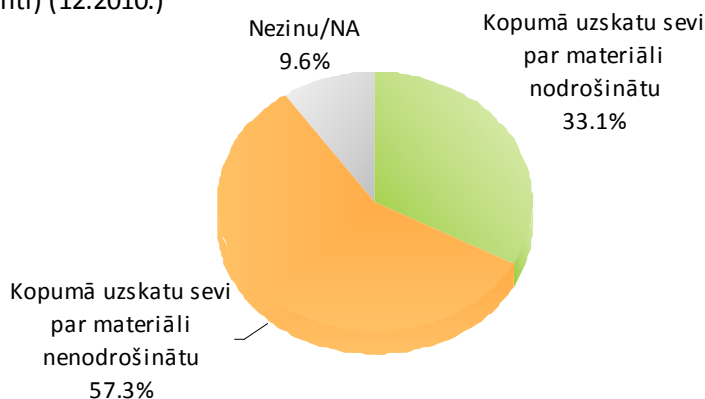
Pētījumu centra SKDS 2010.gada decembra Latvijas iedzīvotāju aptaujas dati liecina, ka šī gada nogalē tikai katrs trešais (33%) Latvijas iedzīvotājs sevi uzskata par materiāli nodrošinātu. Tas ir mazāk nekā pirms gada, jo 2009.gada nogalē sevi par materiāli nodrošinātiem uzskatīja 39% iedzīvotāju. Līdz ar to var teikt, ka pašvērtējumu līmenī Latvijas iedzīvotāji patlaban jūtas līdzīgi kā 2003. – 2005.gadā, kad sevi par materiāli nodrošinātiem uzskatīja tikai 30 līdz 32% iedzīvotāju. Savukārt tā saucamajos „treknajos gados” (2006 – 2008.gads) sevi par materiāli nodrošinātiem uzskatīja gandrīz puse (45% līdz 48%) iedzīvotāju.

Saskaņā ar aptaujas datiem sevi par materiāli nenodrošinātiem 2010.gada decembrī atzina vairāk nekā puse (57%) iedzīvotāju.

Latvijas iedzīvotāju materiālās situācijas pašvērtējums

J: "Vai kopumā Jūs sevi uzskatāt par materiāli nodrošinātu vai materiāli nenodrošinātu?"

(%) (visi respondenti) (12.2010.)



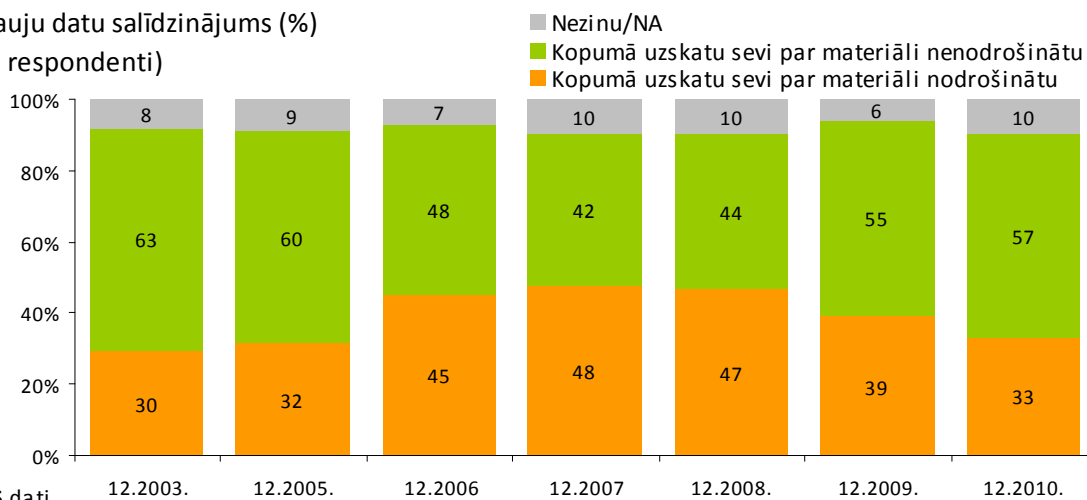
SKDS dati

Latvijas iedzīvotāju materiālās situācijas pašvērtējums

J: "Vai kopumā Jūs sevi uzskatāt par materiāli nodrošinātu vai materiāli nenodrošinātu?"

Aptauju datu salīdzinājums (%)

(visi respondenti)

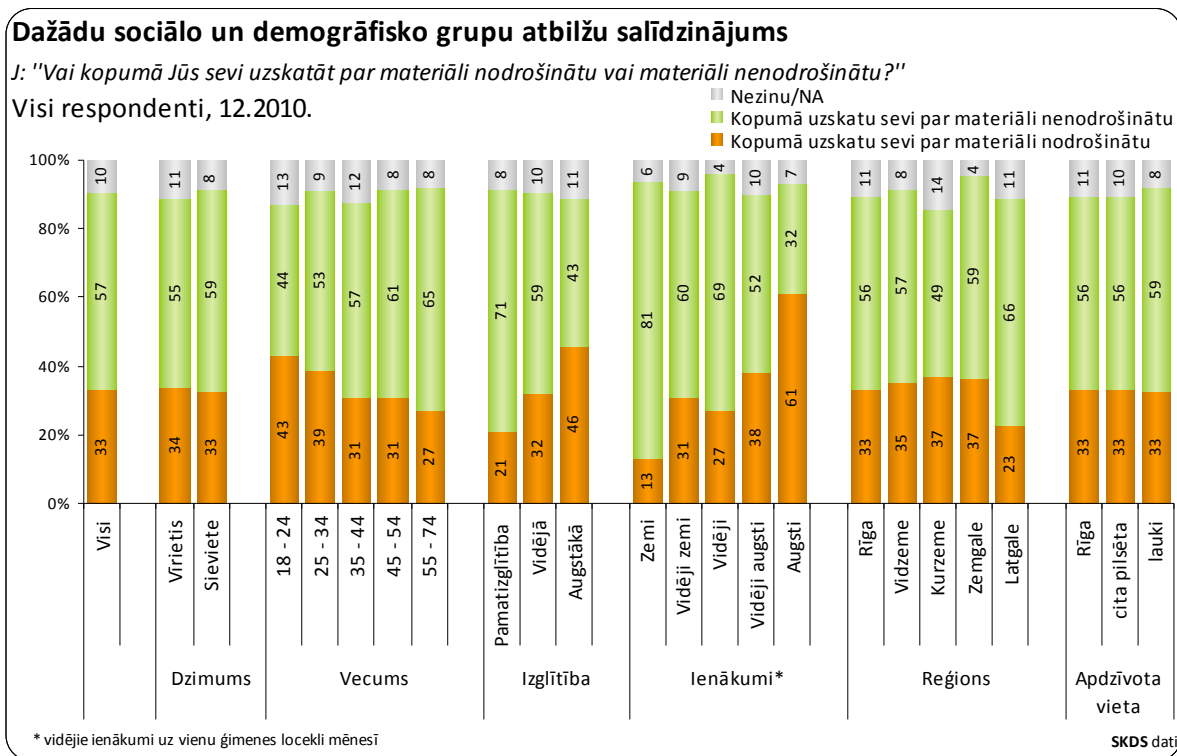


SKDS dati

Kopš 2003.gada regulāri veikto aptauju dati liecina, ka līdz 2007. – 2008.gadam bija vērojams pastāvīgs to iedzīvotāju, kuri sevi uzskata par materiāli nodrošinātiem, īpatsvara pieaugums. Ja 2003.gada decembrī sevi par materiāli nodrošinātiem uzskatīja 30% iedzīvotāju, tad 2005.gadā tā domāja 32%, 2006.gadā jau 45%, bet 2007. un 2008.gadā – 47% līdz 48% Latvijas iedzīvotāju.

Analizējot atbildes dažādās iedzīvotāju sociālajās un demogrāfiskajās grupās, atklājas, ka 2010.gada decembrī caurmērā biežāk sevi par materiāli nodrošinātiem uzskata augstāko izglītību ieguvušie (46%), bet par materiāli nenodrošinātiem - iedzīvotāji, kuriem ir tikai pamatizglītība (21%). Tāpat vērojams, ka gados jaunākie iedzīvotāji sevi biežāk uzskata par materiāli nodrošinātiem pretstatā gados vecākajiem (vecuma grupa 18 - 34 gadi: 41%, 55 – 74 gadi: 27%).

Pētījums liecina, ka savas labklājības līmeņa uztverē rīdnieki īpaši neatšķiras no Vidzemē, Kurzemē un Zemgalē dzīvojošajiem – visos šajos reģionos ļoti līdzīgs iedzīvotāju īpatsvars (33% līdz 37%) ir sevi atzinuši par materiāli nodrošinātiem. Atšķiras vienīgi Latgale, kur sevi par materiāli nodrošinātiem uzskata tikai 23% iedzīvotāju. Tāpat pētījums liecina, ka laukos dzīvojošie nejutās sliktāk kā pilsētās mītošie.



Taču ļoti interesanti rezultāti atklājas dažādās ienākumu grupās. Nav pārsteigums, ka pētījums atklāj tiešu sakarību starp respondentu ienākumiem un varbūtību, ka respondenti sevi atzīs par materiāli nodrošinātiem vai nenodrošinātiem. Taču pētījums atklāj, ka 13% no Latvijas trūcīgākajiem iedzīvotājiem (iedzīvotāji ar objektīvi viszemākajiem ienākumiem) tomēr sevi uzskata par materiāli nodrošinātiem. Vienlaikus 32% iedzīvotāju, kuri pieder pie Latvijas turīgākajiem (ietilpst starp 20% turīgāko Latvijas iedzīvotāju) tomēr sevi uzskata par materiāli nenodrošinātiem.

2010.gada decembra aptaujas tehniskā informācija

Jautājums: "Vai kopumā Jūs sevi uzskatāt par materiāli nodrošinātu vai materiāli nenodrošinātu?"

Dati iegūti SKDS Latvijas pastāvīgo iedzīvotāju aptaujā, veicot tiešās intervijas respondentu dzīves vietās. Aptaujas veikšanas laiks: 03.12.2010. – 17.12.2010. Ar stratificētās nejaušās izlases metodi kopumā tika aptaujāti 1003 respondenti vecumā no 18 līdz 74 gadiem visā Latvijā. Izlase ir reprezentatīva attiecībā pret ģenerālo kopumu. Pētījuma statistiskā kļūda ir + / - 3% robežās.

Aptaujas veicējs

Sabiedriskās domas pētījumu centrs **SKDS**

Baznīcas iela 32-2, Rīga, Latvija, LV-1010

Tālr.: 67 312 876, fakss: 67 312 874

E-mail: skds@skds.lv

www.skds.lv