

LATVIJAS POLITISKO PARTIJU REITINGI

2006.GADA AUGUSTS

**Politisko partiju reitingu izmaiņu dinamika
(2005.gada septembris – 2006.gada augusts)**

Aptaujas tehniskā informācija

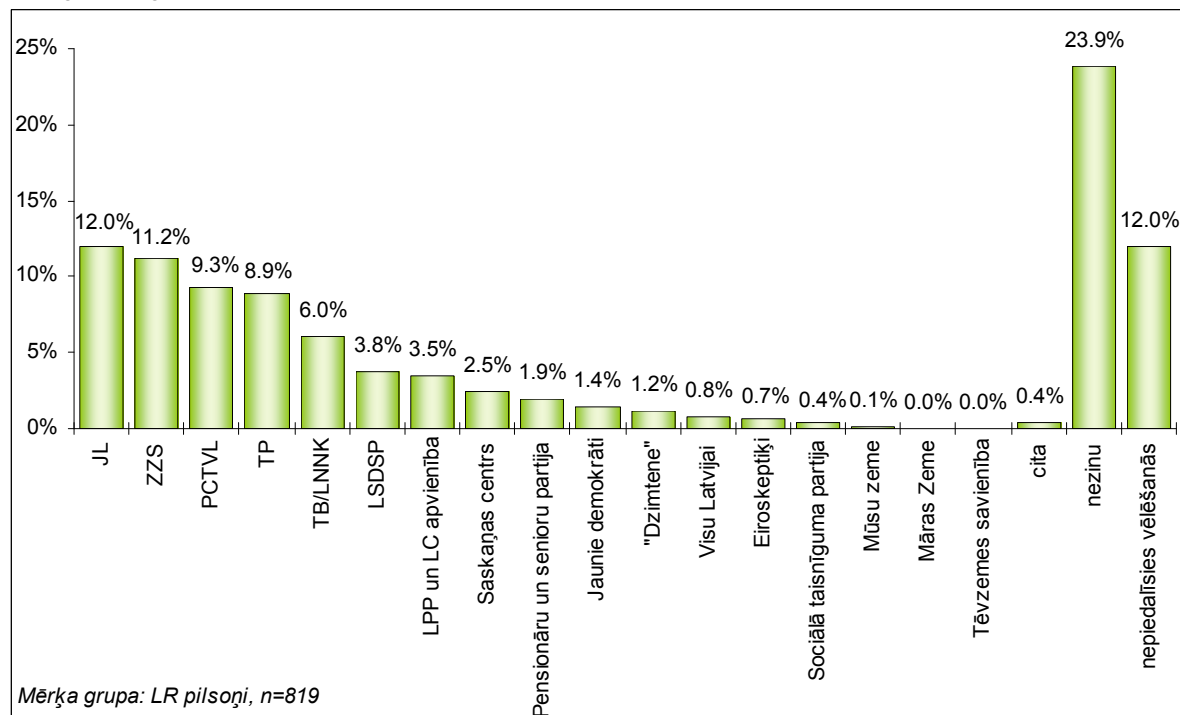
APTAUJAS VEICĒJS	Pētījumu centrs SKDS
ĢENERĀLAIS KOPUMS	Latvijas pastāvīgie iedzīvotāji vecumā no 18 līdz 74 gadiem
PLĀNOTĀS IZLASES APJOMS	1000 respondenti (ģenerālajam kopumam reprezentatīva izlase)
SASNIEGTĀS IZLASES APJOMS	1000 respondenti (no tiem 819 LR pilsoņi)
IZLASES METODE	Stratificētā nejaušā izlase
STRATIFIKĀCIJAS PAZĪMES	Administratīvi teritoriālā un nacionālā
APTAUJAS VEIKŠANAS METODE	Tiešās intervijas respondentu dzīves vietās
ĢEOGRĀFISKAIS PĀRKLĀJUMS	Visi Latvijas reģioni (112 izlases punkti)
APTAUJAS VEIKŠANAS LAIKS	No 05.08.2006. līdz 14.08.2006.

Latvijas politisko partiju reitingi

2006.gada augustā veiktās aptaujas dalībniekus lūdza atbildēt uz jautājumu ‘**Ja rīt notiktu LR Saeimas vēlēšanas, par kuru politisko partiju vai apvienību Jūs balsotu?**’

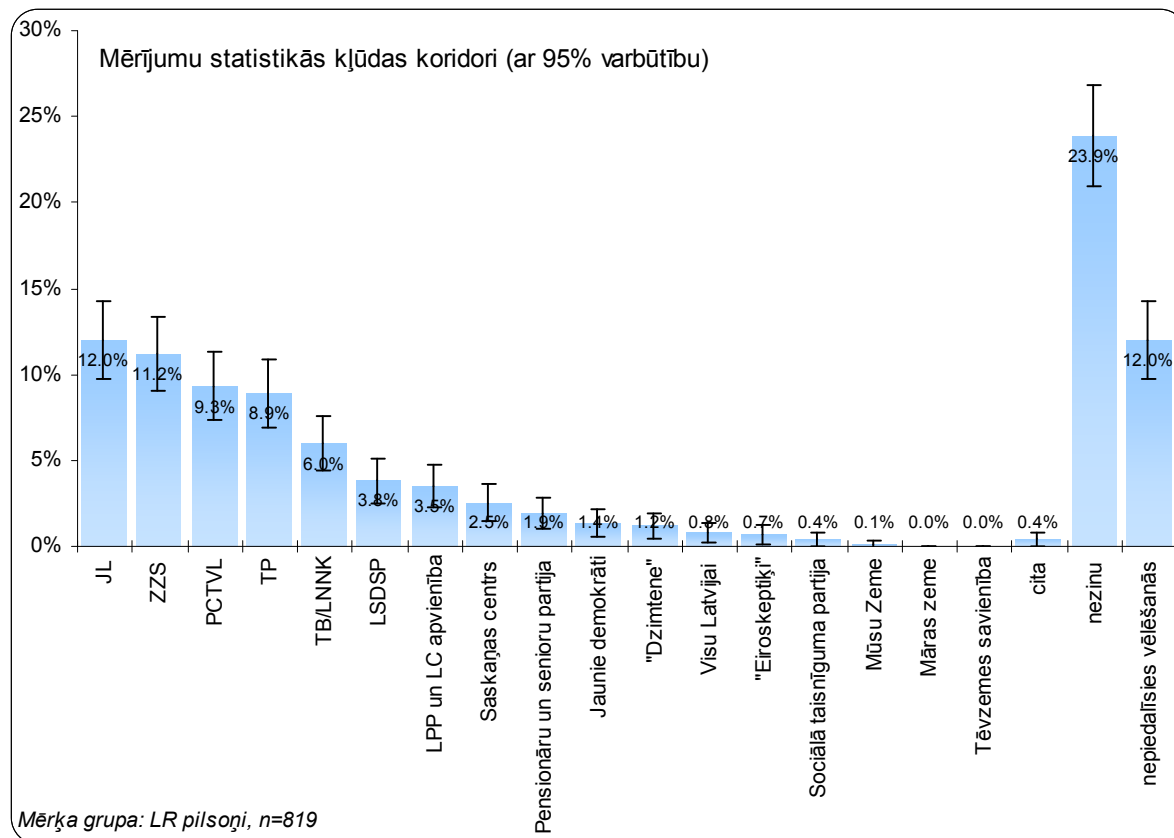
Respondentiem tika izsniegts politisko spēku saraksts, lūdzot izvēlēties piemēroto atbilžu variantu. Minētajā sarakstā bija iekļautas visas politiskās partijas un apvienības, par kurām centrālajos masu medijos ir bijusi atrodama informācija, ka viņas gatavojas CVK iesniegt kandidātu sarakstus. Lai palīdzētu respondentiem precīzāk identificēt dažas no partijām respondentiem tika norādīti to līderi, bet par *Saskaņas centru* tika norādītas tur ietilpstošās partijas: *Apvienība “Saskaņas centrs” (Tautas saskaņas partijas, “Jaunais centrs” un Latvijas Sociālistiskās partijas apvienība)*, *Jaunie demokrāti (līderis M.Gulbis)*, *Visu Latvijai (līderis R.Dzintars)*, *Eiroskeptiķi (līderis N.Grostiņš)*, *Tēvzemes savienība (līderis M.Draudīņš)*, *Pensionāru un senioru apvienība (līderis E.Zelgalvis)*, *Mūsu zeme (līderis I.Ančāns)*, *Māras zeme (līdere I.Saprovskā)*. Respondentiem tika dota iespēja izvēlēties arī atbilžu variantu ‘cits’. Izsniegtajā kartītē netika piedāvāti atbilžu varianti ‘nezinu’ un ‘nepiedalīsies vēlēšanās’.

Dati par aptaujāto LR pilsoņu atbildēm apkopoti sekojošajā grafikā.
2006.gada augusts (LR pilsoņi)



Piezīme: reitingu procenti attiecas uz visiem balsstiesīgajiem (nevis uz tiem, kam aptaujas brīdī bija noteikta izvēle).

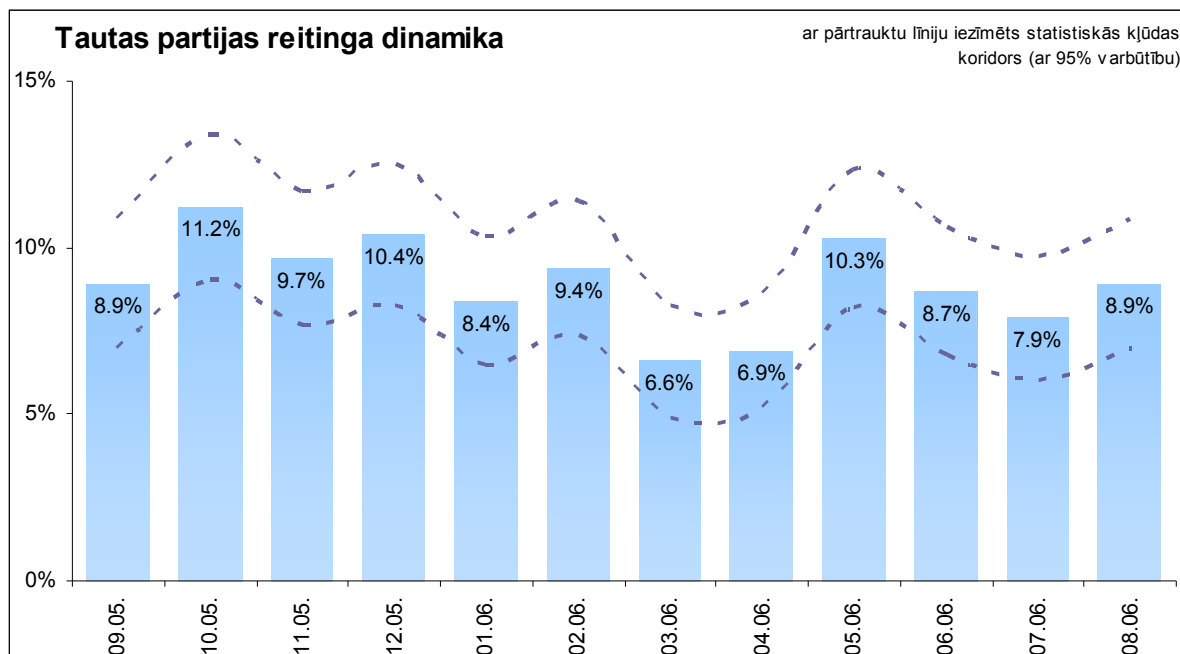
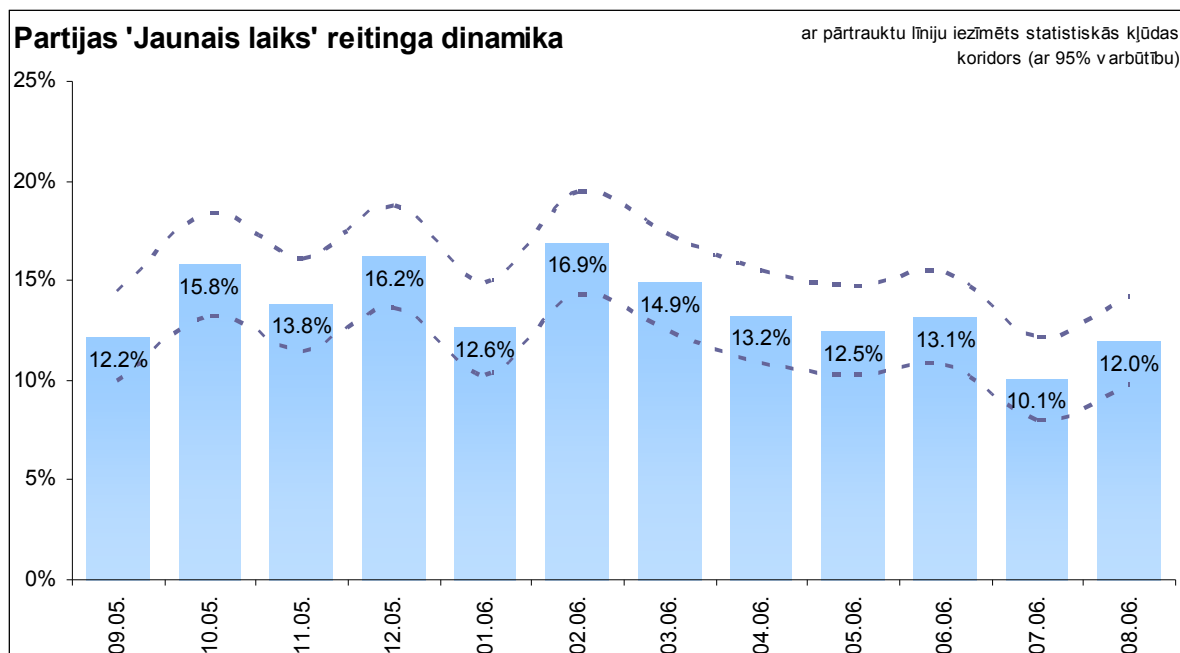
2006.gada augusta aptaujas dati

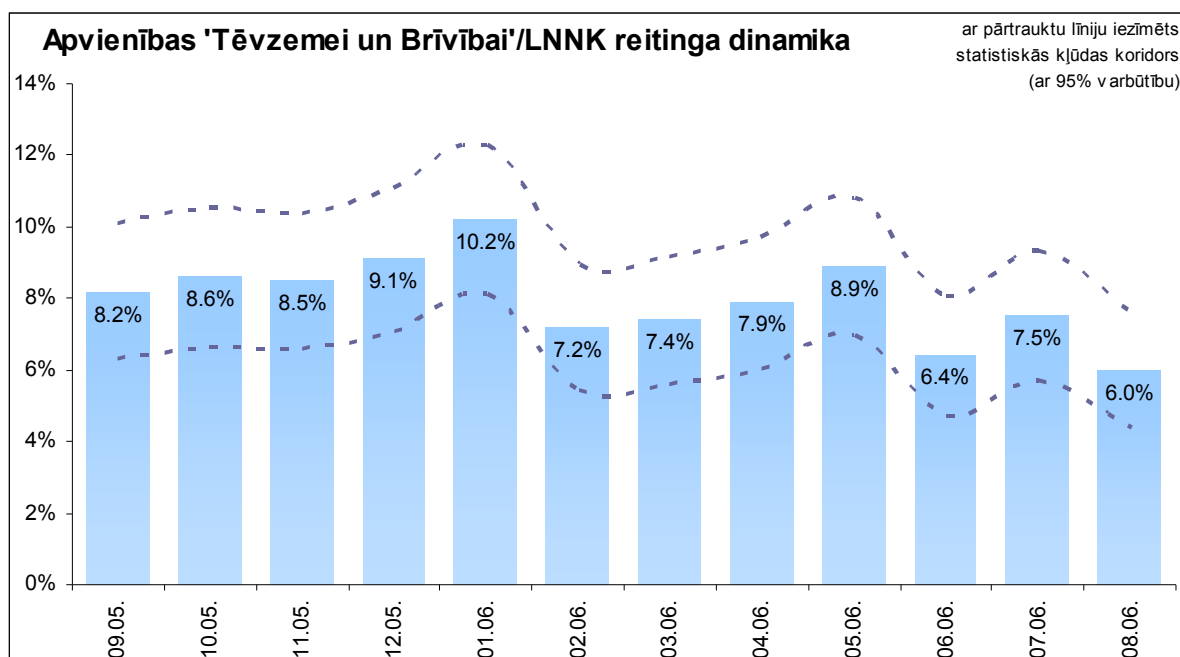
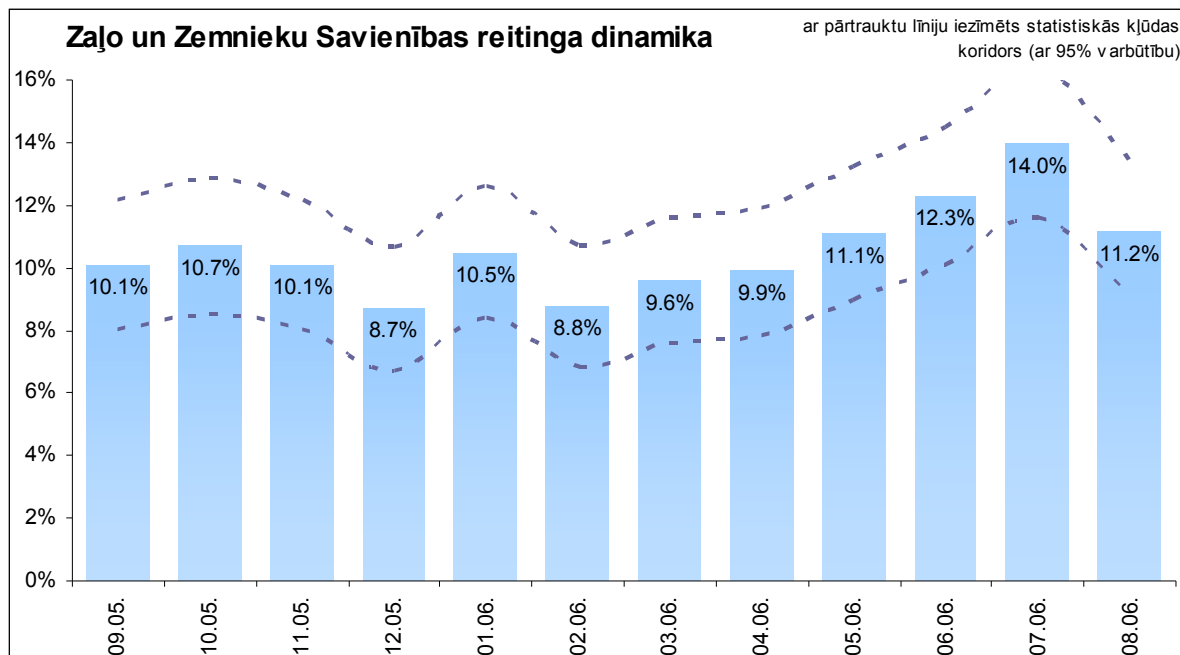


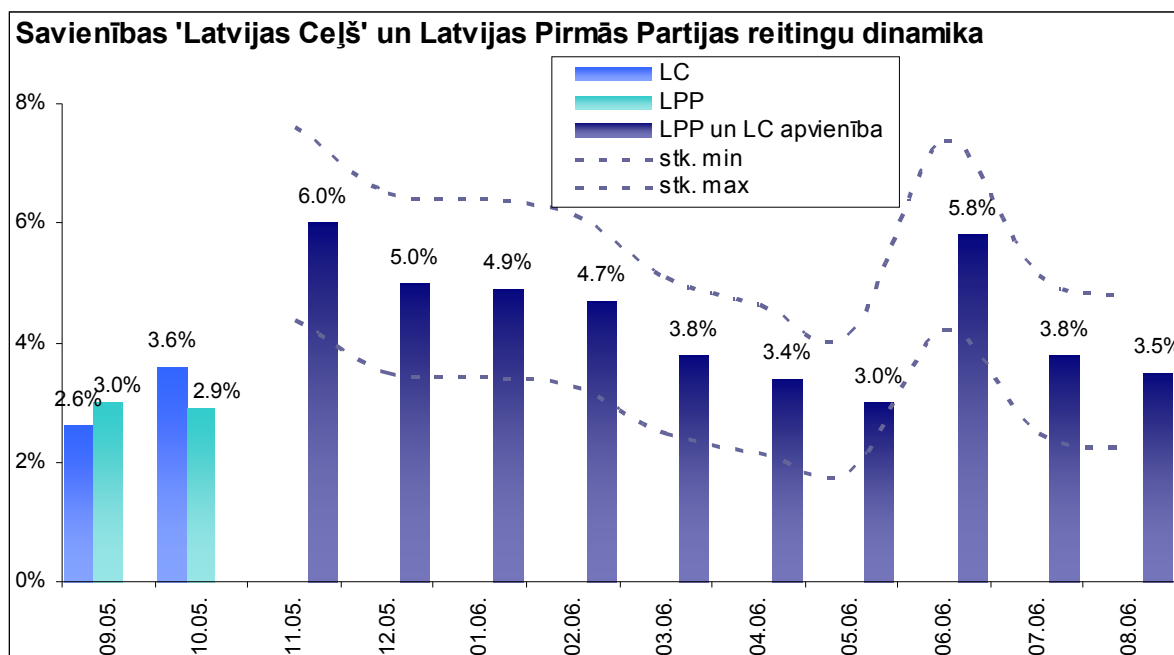
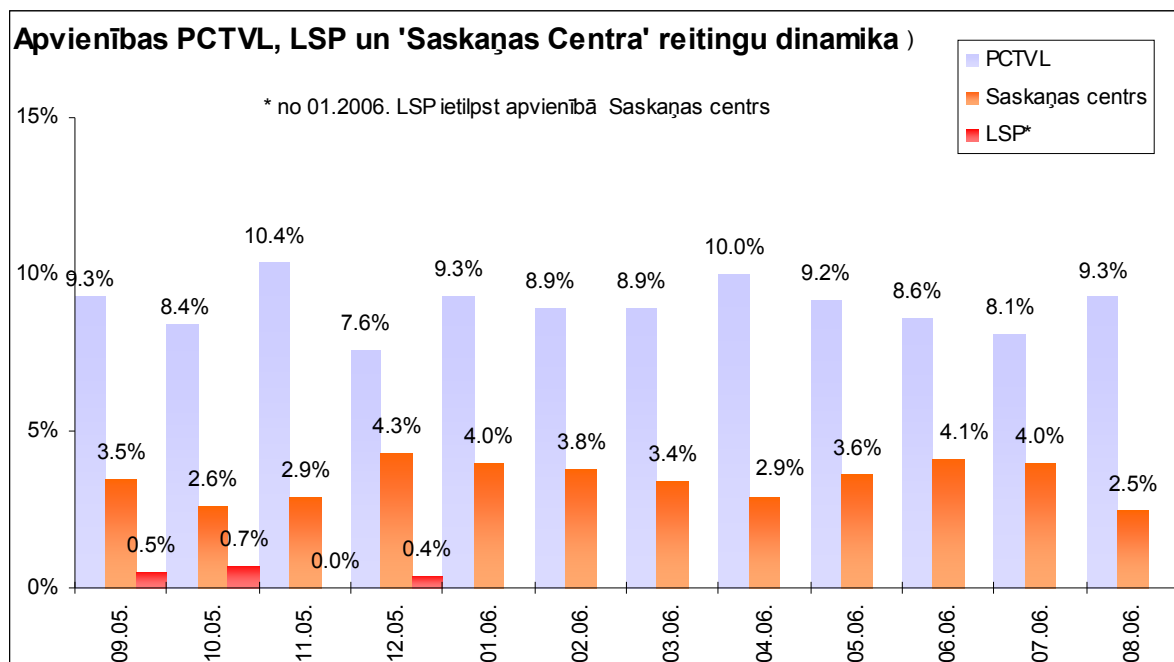
	Atbildes minēšanas īpatsvars (08.2006.)	Statistiskā kļūda (ar 95% varbūtību)
JL	12.0%	+/- 2.2%
ZZS	11.2%	+/- 2.2%
PCTVL	9.3%	+/- 2.0%
TP	8.9%	+/- 2.0%
TB/LNNK	6.0%	+/- 1.6%
LSDSP	3.8%	+/- 1.3%
LPP un LC apvienība	3.5%	+/- 1.3%
Saskaņas centrs	2.5%	+/- 1.1%
Pensionāru un senioru partija	1.9%	+/- 0.9%
Jaunie demokrāti	1.4%	+/- 0.8%
„Dzimtene”	1.2%	+/- 0.7%
Visu Latvijai	0.8%	+/- 0.6%
PO „Eiroskeptiķi”	0.7%	+/- 0.6%
Sociālā taisnīguma partija	0.4%	+/- 0.4%
Mūsu zeme	0.1%	+/- 0.2%
Māras zeme	0.0%	+/- 0.0%
Tēvzemes savienība	0.0%	+/- 0.0%
cita	0.4%	+/- 0.4%
nezinu	23.9%	+/- 2.9%
nepiedalīsies vēlēšanās	12.0%	+/- 2.2%

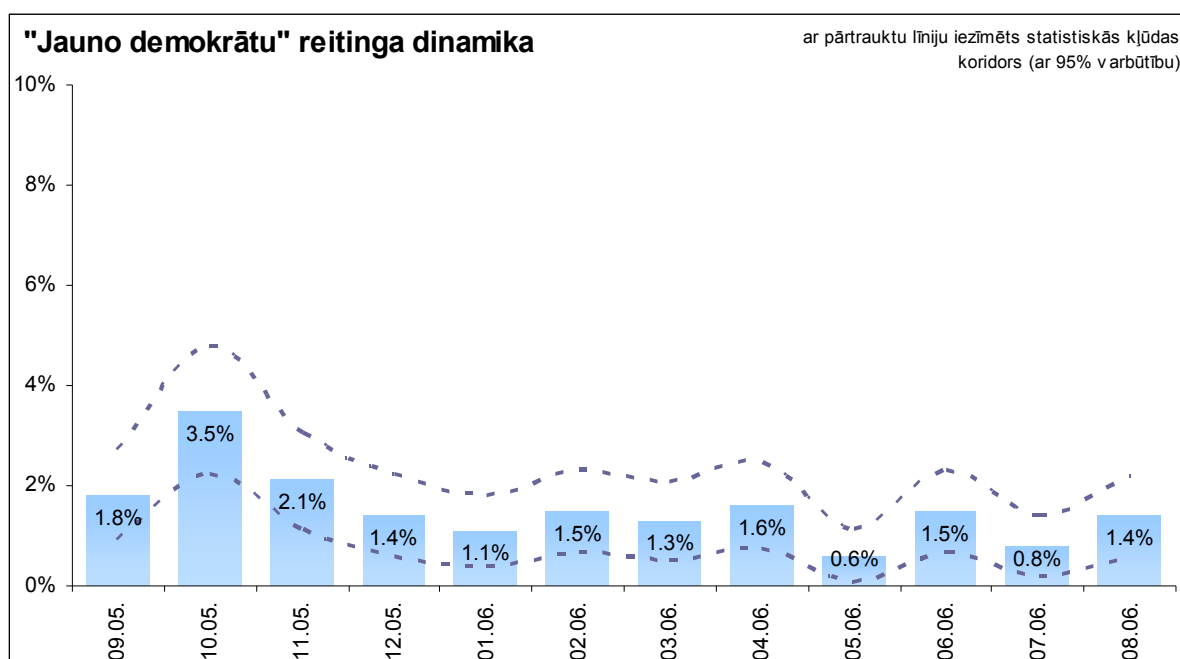
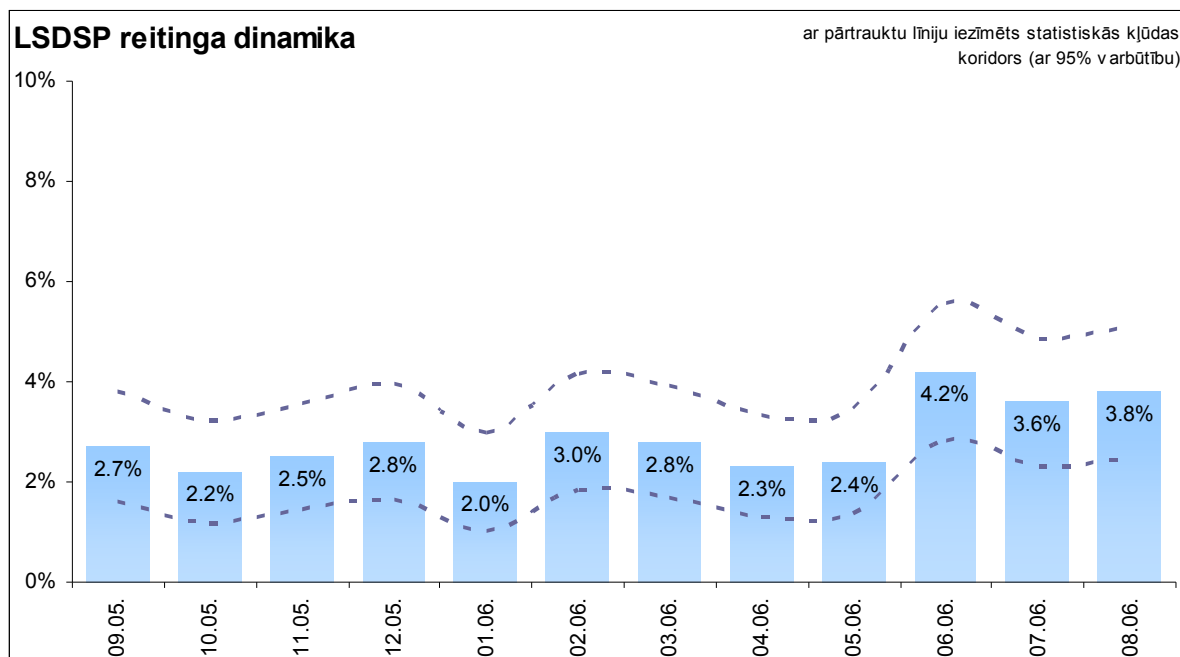
Partiju reitingu dinamika

Sekojošos grafikos apkopoti dati par partiju reitingu dinamiku no 2005.gada septembra līdz 2006.gada augustam. Jāņem vērā, ka aptaujā noteiktais partijas reitings attiecas uz visiem balsstiesīgajiem respondentiem, nevis tikai tiem, kas ir gatavi piedalīties vēlēšanās.

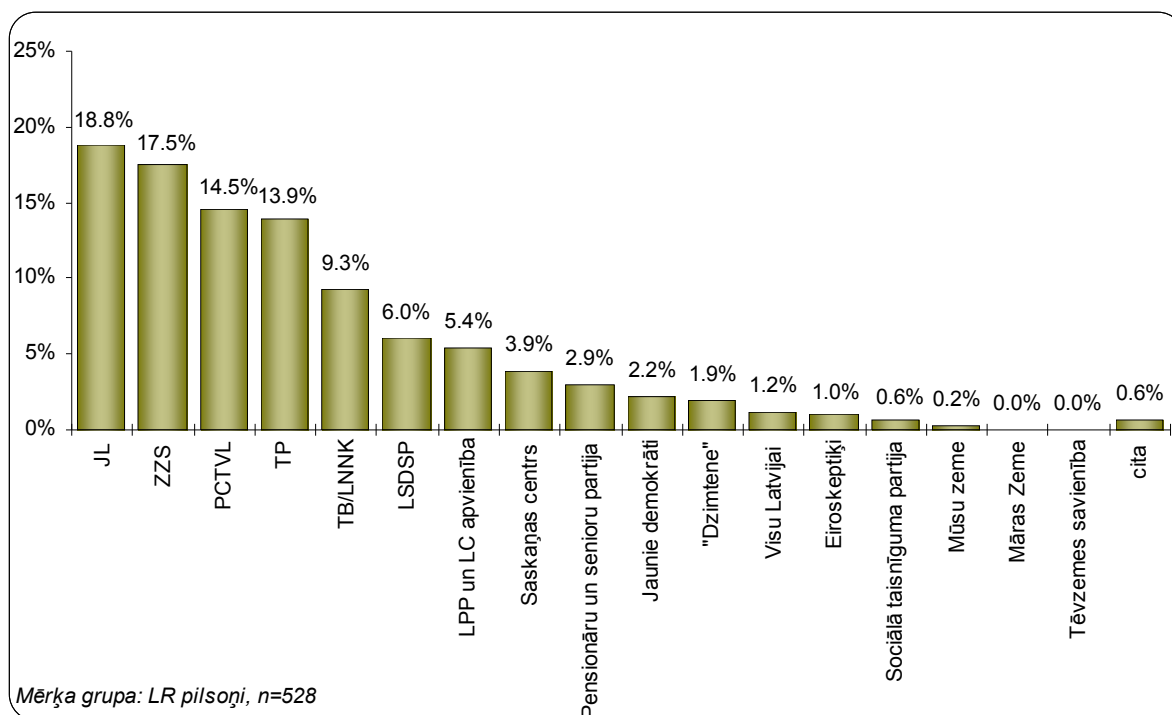








Politisko partiju popularitāte 2006.gada augustā respondentu grupā, kuriem ir noteikta izvēle



Politisko partiju popularitāte 2006.gada augustā respondentu grupā, kuri noteikti vai vairāk ticams, ka piedalīsies vēlēšanās

